IL CONSUMO DI CINEMA IN PIEMONTE
REPORT MENSILI 1998



OSSERVATORIO
CULTURALE
DEL PIEMONTE

SPETTATORI E INCASSI DELLE SALE CINEMATOGRAFICHE TORINESI
Gennaio 1998

TORINO	gennaio 98	gennaio 97	Differenza	Differenza %
Spettatori	545.219	451.974	93.245	20,63%
Incasso in migliaia di Lire	L. 5.490.940	L. 4.392.097	L. 1.098.843	25,02%
Schermi	38	40	-2	-5,00%

FONTE AGIS
ELABORAZIONE OSSERVATORIO CULTURALE DEL PIEMONTE

NOTE

Sale chiuse per ristrutturazione
TORINO: cinema Lilliput
Sale adibite ad altri usi
TORINO: teatro nella sala Erba 2

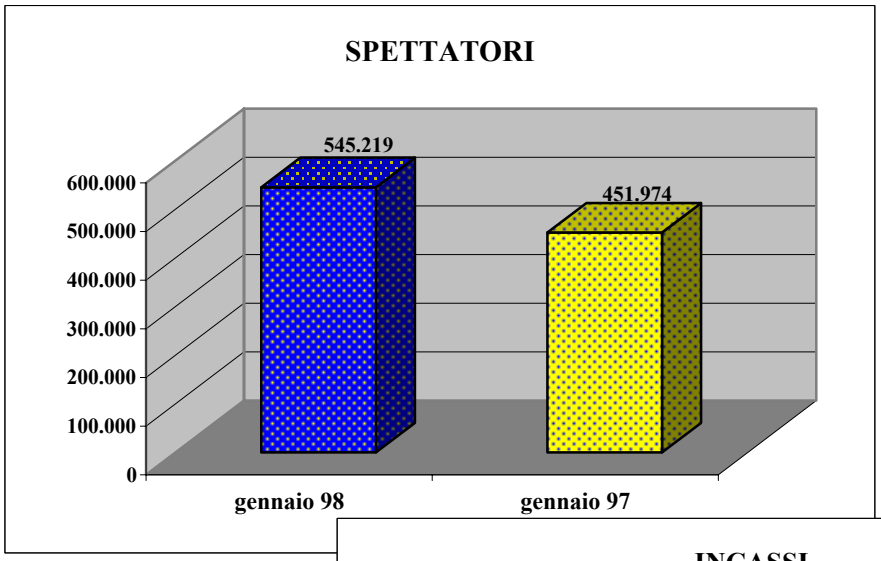

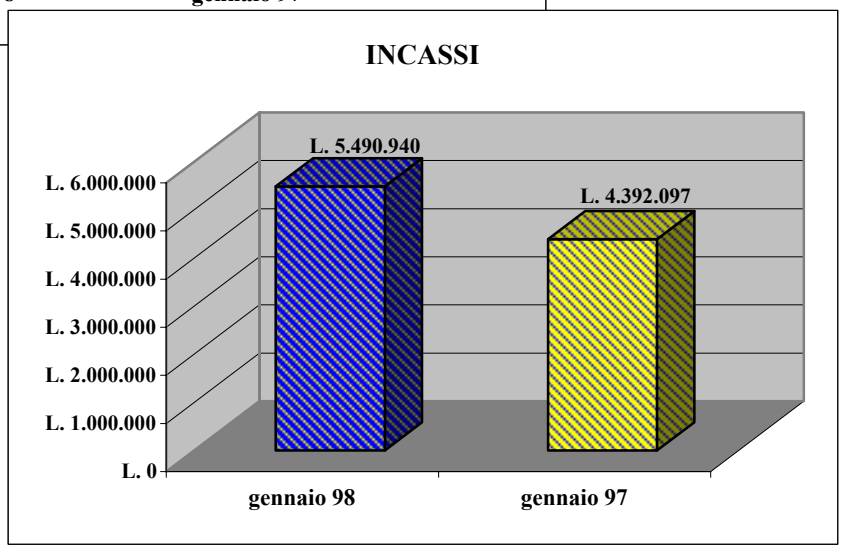

SPETTATORI E INCASSI DELLE SALE CINEMATOGRAFICHE PIEMONTESI
Gennaio 1998

Gennaio 1998				
Prov	Città	N° Schermi	N° Spettatori	Incassi in migliaia di L.
TO	TORINO	38	545.219	L. 5.490.940
TO	PINEROLO	4	36.447	L. 382.213
AL	ALESSANDRIA	7	78.400	L. 863.690
AL	CASALE MONFERRATO	3	29.192	L. 306.825
AT	ASTI	6	46.066	L. 497.665
BI	BIELLA	4	43.116	L. 471.959
CN	CUNEO	3	35.240	L. 387.126
NO	NOVARA	6	59.418	L. 641.290
NO	BORGOMANERO	3	35.669	L. 352.763
VB	VERBANIA	4	29.752	L. 309.608
VC	VERCELLI	4	33.237	L. 368.754
	TOTALI	82	971.756	L. 10.072.833

FONTE AGIS
ELABORAZIONE OSSERVATORIO CULTURALE DEL PIEMONTE

NOTE

Sale chiuse per ristrutturazione
TORINO: cinema Lilliput
Sale adibite ad altri usi
TORINO: teatro nella sala Erba 2

SPETTATORI E INCASSI DELLE SALE CINEMATOGRAFICHE TORINESI
Febbraio 1998

TORINO	febbraio 98	febbraio 97	Differenza	Differenza %
Spettatori	395.883	349.366	46.517	13,31%
Incasso in migliaia di Lire	L. 3.824.035	L. 3.251.952	L. 572.083	17,59%
Schermi	37	40	-3	-7,50%

FONTE AGIS
ELABORAZIONE OSSERVATORIO CULTURALE DEL PIEMONTE

NOTE

Sale chiuse per ristrutturazione
TORINO: cinema Lilliput
Sale adibite ad altri usi
TORINO: teatro nella sala Erba 2

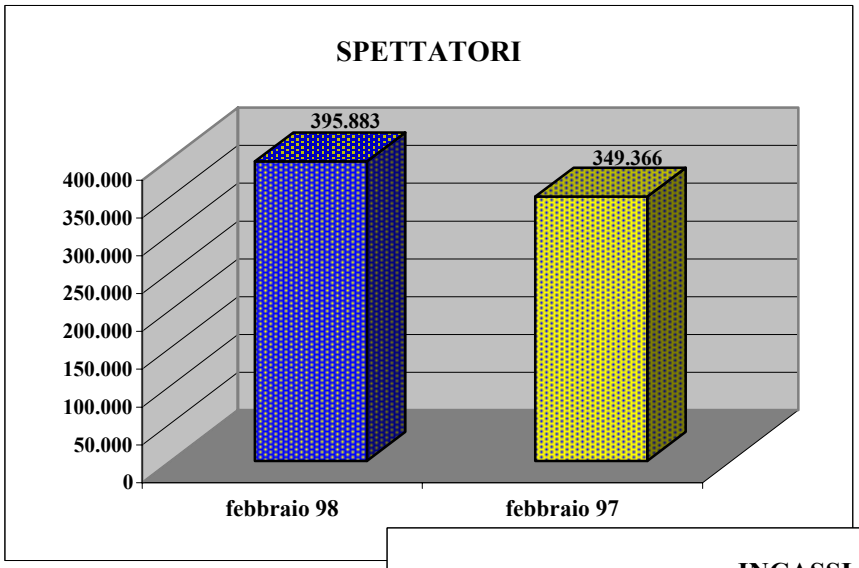

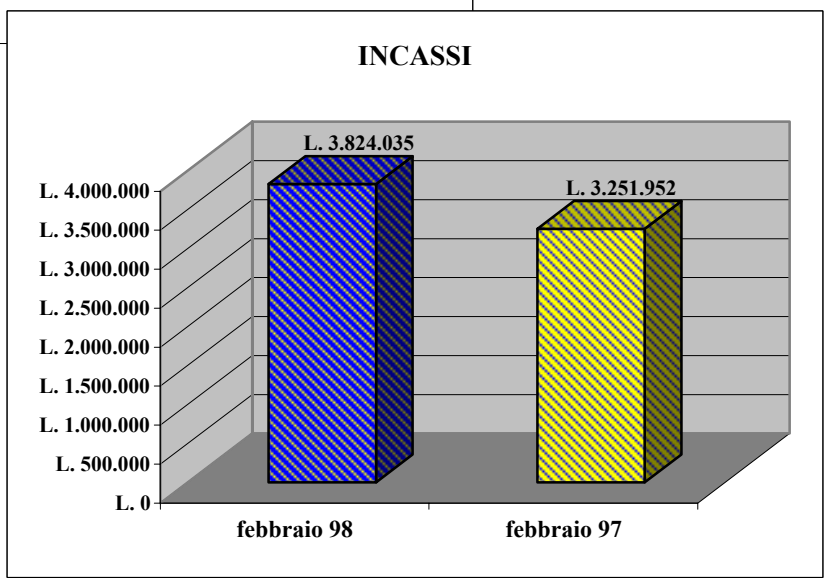

SPETTATORI E INCASSI DELLE SALE CINEMATOGRAFICHE PIEMONTESI
Febbraio 1998

Febbraio 1998				
Prov	Città	N° Schermi	N° Spettatori	Incassi in migliaia di L.
TO	TORINO	37	395.883	L. 3.824.035
TO	PINEROLO	4	20.438	L. 211.846
AL	ALESSANDRIA	7	43.096	L. 451.374
AL	CASALE MONFERRATO	3	13.295	L. 135.442
AT	ASTI	6	23.958	L. 249.045
BI	BIELLA	4	27.863	L. 297.147
CN	CUNEO	3	17.563	L. 191.854
NO	NOVARA	6	27.152	L. 284.857
NO	BORGOMANERO	3	14.609	L. 146.906
VB	VERBANIA	4	10.946	L. 110.138
VC	VERCELLI	4	15.071	L. 168.257
	TOTALI	81	609.874	L. 6.070.901

FONTE AGIS
ELABORAZIONE OSSERVATORIO CULTURALE DEL PIEMONTE

NOTE

Sale chiuse per ristrutturazione
TORINO: cinema Lilliput
Sale adibite ad altri usi
TORINO: teatro nella sala Erba 2

SPETTATORI E INCASSI DELLE SALE CINEMATOGRAFICHE TORINESI
Marzo 1998

TORINO	marzo 98	marzo 97	Differenza	Differenza %
Spettatori	379.474	342.842	36.632	10,68%
Incasso in migliaia di Lire	L. 3.627.239	L. 3.217.800	L. 409.439	12,72%
Schermi	38	41	-3	-7,32%

FONTE AGIS
ELABORAZIONE OSSERVATORIO CULTURALE DEL PIEMONTE

NOTE

Sale chiuse per ristrutturazione
TORINO: cinema Lilliput
Sale adibite ad altri usi
TORINO: teatro nella sala Erba 2

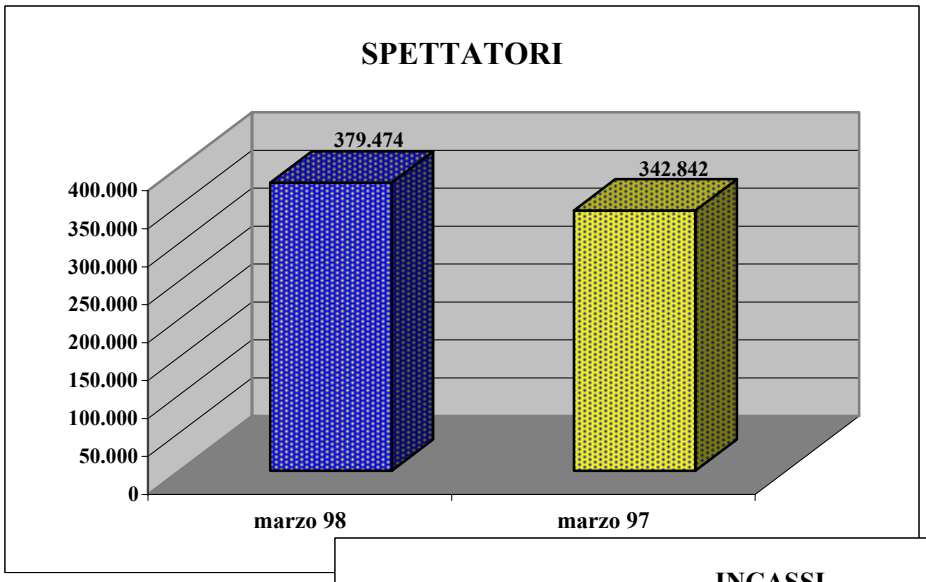

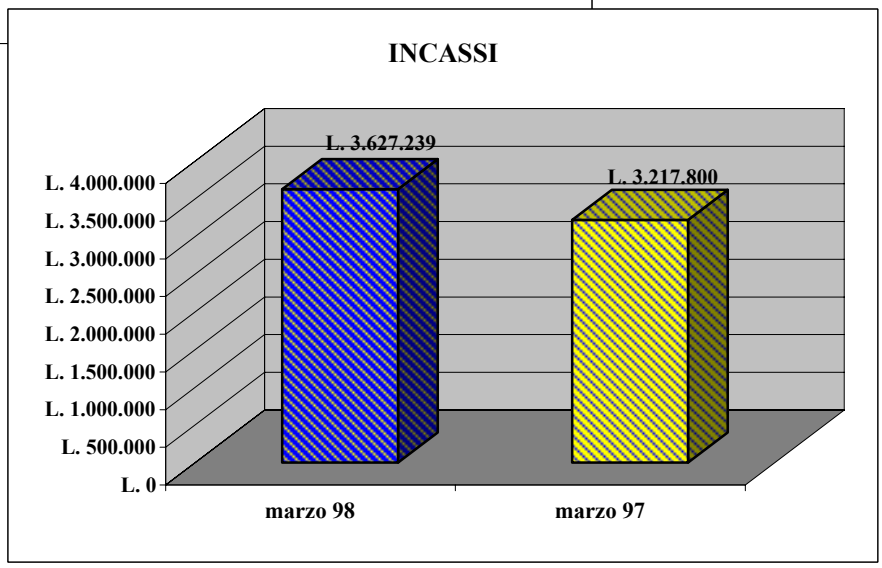

SPETTATORI E INCASSI DELLE SALE CINEMATOGRAFICHE PIEMONTESI
Marzo 1998

Marzo 1998				
Prov	Città	N° Schermi	N° Spettatori	Incassi in migliaia di L.
TO	TORINO	38	379.474	L. 3.627.239
TO	PINEROLO	4	16.380	L. 166.687
AL	ALESSANDRIA	7	33.399	L. 345.980
AL	CASALE MONFERRATO	3	10.114	L. 101.751
AT	ASTI	6	19.981	L. 204.439
BI	BIELLA	4	22.973	L. 250.326
CN	CUNEO	3	15.141	L. 161.586
NO	NOVARA	6	23.636	L. 245.159
NO	BORGOMANERO	3	10.601	L. 103.387
VB	VERBANIA	4	11.596	L. 113.769
VC	VERCELLI	4	12.062	L. 134.876
	TOTALI	82	555.357	L. 5.455.199

FONTE AGIS
ELABORAZIONE OSSERVATORIO CULTURALE DEL PIEMONTE

NOTE

Sale chiuse per ristrutturazione
TORINO: cinema Lilliput
Sale adibite ad altri usi
TORINO: teatro nella sala Erba 2

SPETTATORI E INCASSI DELLE SALE CINEMATOGRAFICHE TORINESI
Aprile 1998

TORINO	aprile 98	aprile 97	Differenza	Differenza %
Spettatori	306.679	261.129	45.550	17,44%
Incasso in migliaia di Lire	L. 2.347.341	L. 2.470.310	-L. 122.969	-4,98%
Schermi	39	41	-2	-4,88%

FONTE AGIS
ELABORAZIONE OSSERVATORIO CULTURALE DEL PIEMONTE

NOTE

Sale chiuse per ristrutturazione
TORINO: cinema Lilliput

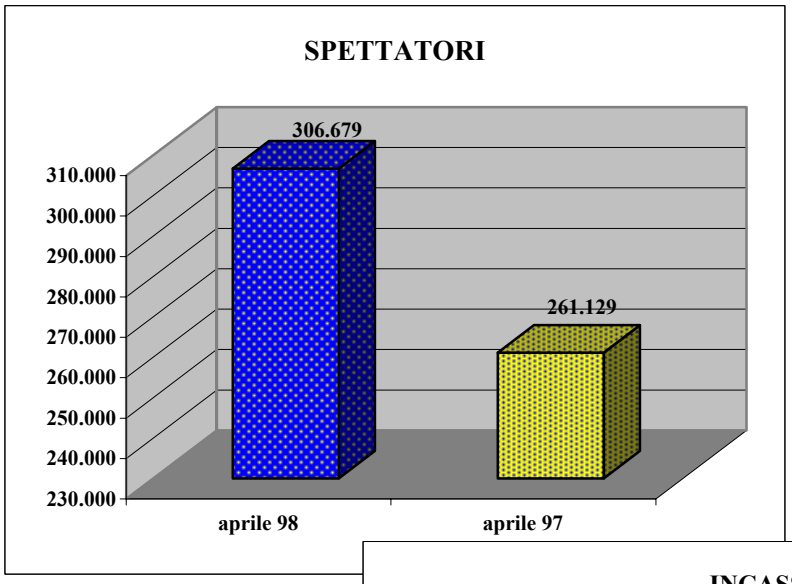

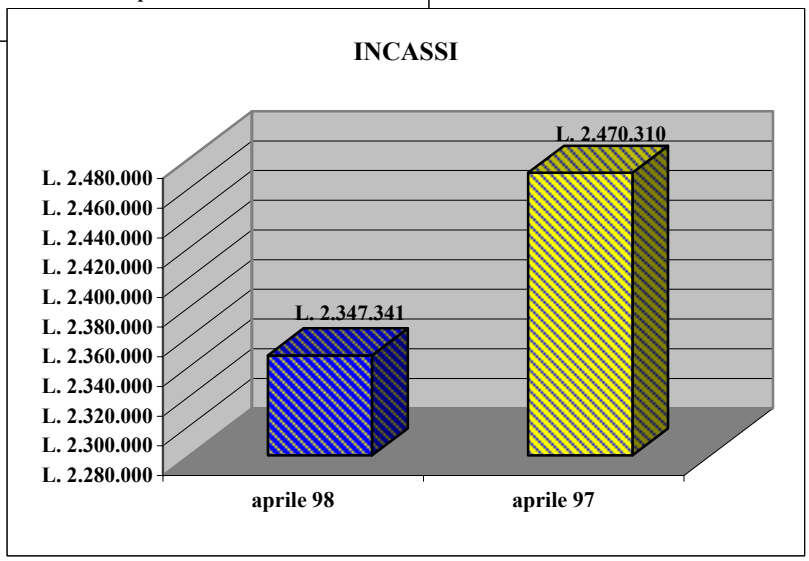

SPETTATORI E INCASSI DELLE SALE CINEMATOGRAFICHE PIEMONTESI
Aprile 1998

Aprile 1998				
Prov	**Città**	**N° Schermi**	**N° Spettatori**	**Incassi in migliaia di L.**
TO	**TORINO**	**39**	**306.679**	**L. 2.347.341**
TO	**PINEROLO**	**4**	**16.929**	**L. 132.296**
AL	**ALESSANDRIA**	**7**	**31.729**	**L. 237.355**
AL	**CASALE MONFERRATO**	**3**	**11.103**	**L. 91.696**
AT	**ASTI**	**6**	**18.352**	**L. 146.615**
BI	**BIELLA**	**4**	**22.083**	**L. 181.391**
CN	**CUNEO**	**3**	**13.781**	**L. 113.970**
NO	**NOVARA**	**6**	**22.695**	**L. 185.970**
NO	**BORGOMANERO**	**3**	**12.313**	**L. 84.605**
VB	**VERBANIA**	**4**	**13.826**	**L. 98.089**
VC	**VERCELLI**	**4**	**13.313**	**L. 108.497**
	TOTALI	**83**	**482.803**	**L. 3.727.825**

FONTE AGIS
ELABORAZIONE OSSERVATORIO CULTURALE DEL PIEMONTE

NOTE

I dati relativi agli spettatori e agli incassi delle sale cinematografiche per il mese di aprile 1998 sono in corso di verifica a cura dell'AGIS Piemonte.

Sale chiuse per ristrutturazione

TORINO: cinema Lilliput

SPETTATORI E INCASSI DELLE SALE CINEMATOGRAFICHE TORINESI
Maggio 1998

TORINO	maggio 98	maggio 97	Differenza	Differenza %
Spettatori	270.862	202.630	68.232	33,67%
Incasso in migliaia di Lire	L. 2.688.582	L. 1.960.976	L. 727.606	37,10%
Schermi	39	41	-2	-4,88%

FONTE AGIS
ELABORAZIONE OSSERVATORIO CULTURALE DEL PIEMONTE

NOTE

Sale chiuse per ristrutturazione
TORINO: cinema Lilliput

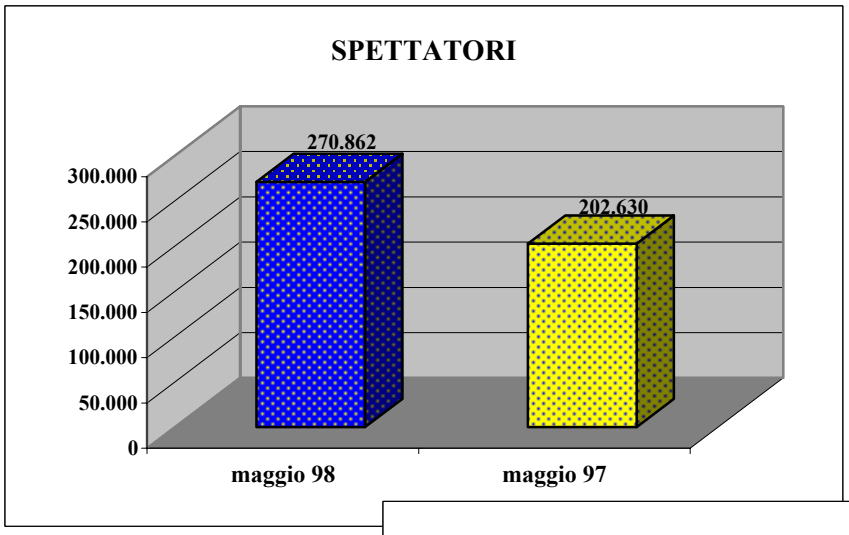

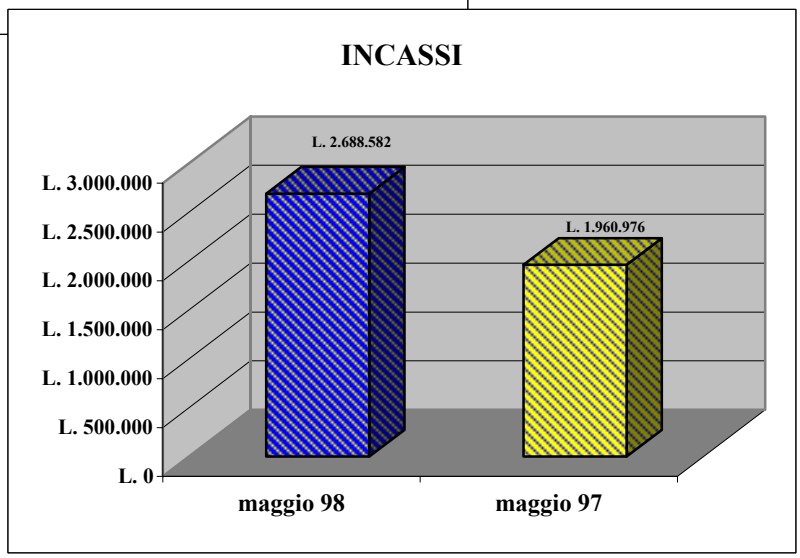

SPETTATORI E INCASSI DELLE SALE CINEMATOGRAFICHE PIEMONTESI
Maggio 1998

Maggio 1998				
Prov	Città	N° Schermi	N° Spettatori	Incassi in migliaia di L.
TO	TORINO	39	270.862	L. 2.688.582
TO	PINEROLO	4	11.261	L. 114.407
AL	ALESSANDRIA	7	25.384	L. 267.437
AL	CASALE MONFERRATO	3	8.357	L. 83.809
AT	ASTI	6	12.989	L. 137.655
BI	BIELLA	4	14.076	L. 153.100
CN	CUNEO	3	12.377	L. 132.964
NO	NOVARA	6	16.391	L. 172.947
NO	BORGOMANERO	3	9.284	L. 90.868
VB	VERBANIA	4	7.664	L. 77.925
VC	VERCELLI	4	8.927	L. 97.408
	TOTALI	83	397.572	L. 4.017.102

FONTE AGIS
ELABORAZIONE OSSERVATORIO CULTURALE DEL PIEMONTE

NOTE

Sale chiuse per ristrutturazione
TORINO: cinema Lilliput

SPETTATORI E INCASSI DELLE SALE CINEMATOGRAFICHE TORINESI
Giugno 1998

TORINO	giugno 98	giugno 97	Differenza	Differenza %
Spettatori	129.032	147.182	-18.150	-12,33%
Incasso in migliaia di Lire	L. 1.205.085	L. 1.411.528	-L. 206.443	-14,63%
Schermi	40	36	4	11,11%

FONTE AGIS

ELABORAZIONE OSSERVATORIO CULTURALE DEL PIEMONTE

NOTE

Apertura di nuove sale:

TORINO: Reposi 4, Reposi 5 (ex Lilliput)

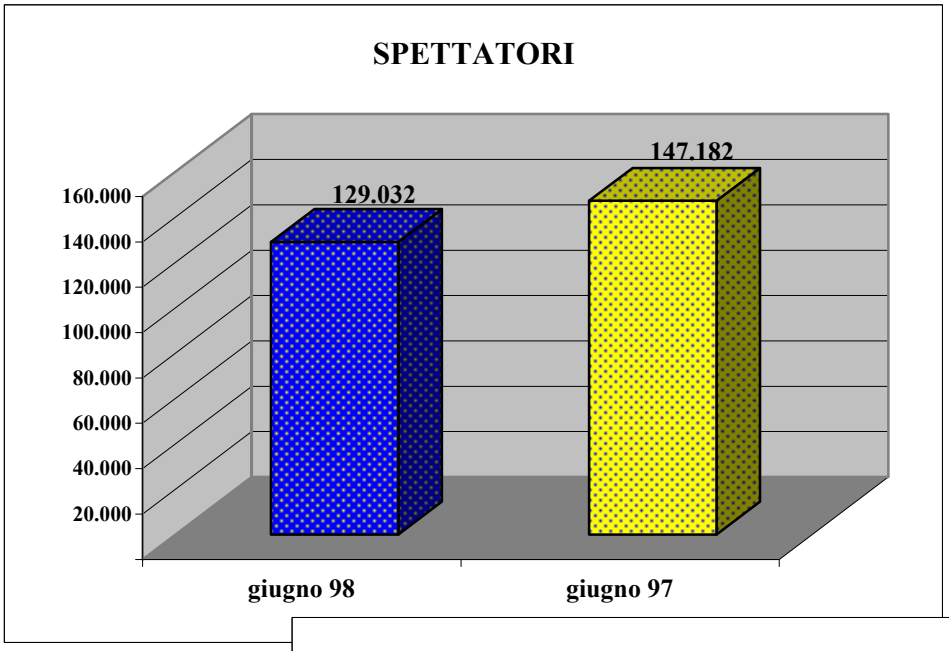

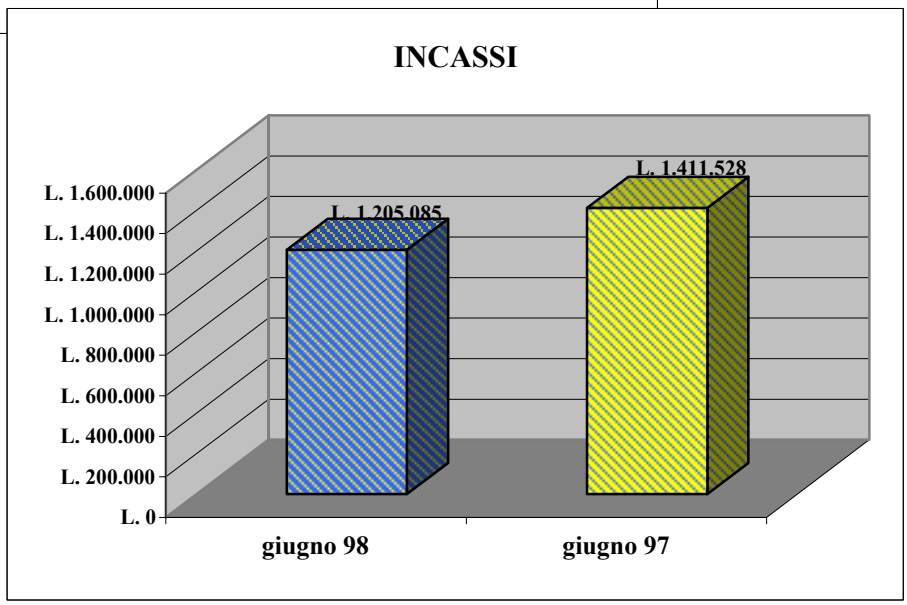

SPETTATORI E INCASSI DELLE SALE CINEMATOGRAFICHE IN PIEMONTE
Giugno 1998

Giugno 1998				
Prov	Città	N° Schermi	N° Spettatori	Incassi in migliaia di L.
TO	TORINO	40	129.032	L. 1.205.085
TO	PINEROLO	4	3.543	L. 34.450
AL	ALESSANDRIA	6	7.850	L. 77.148
AL	CASALE MONFERRATO	3	2.852	L. 27.128
AT	ASTI	5	5.479	L. 54.293
BI	BIELLA	3	2.591	L. 28.650
CN	CUNEO	3	3.896	L. 39.353
NO	NOVARA	6	4.797	L. 48.070
NO	BORGOMANERO	3	2.763	L. 26.490
VB	VERBANIA	4	2.515	L. 24.626
VC	VERCELLI	4	2.156	L. 22.458
	TOTALI	81	167.474	L. 1.587.751

FONTE AGIS
ELABORAZIONE OSSERVATORIO CULTURALE DEL PIEMONTE

NOTA

Sale chiuse per ristrutturazione:
ALESSANDRIA: Comunale
ASTI: Lumière
BIELLA: Mazzini
Apertura di nuove sale:
TORINO: Reposi 4, Reposi 5 (ex Lilliput)

SPETTATORI E INCASSI DELLE SALE CINEMATOGRAFICHE TORINESI
Luglio 1998

TORINO	luglio 98	luglio 97	Differenza	Differenza %
Spettatori	64.756	68.940	-4.184	-6,07%
Incasso in migliaia di Lire	L. 592.713	L. 635.591	-L. 42.878	-6,75%
Schermi	34	36	-2	-5,56%

FONTE AGIS
ELABORAZIONE OSSERVATORIO CULTURALE DEL PIEMONTE

NOTE

Sale chiuse per riposo estivo:
TORINO: Adua 200, Capitol, Ciak, Fiamma, Olimpia 1 e 2

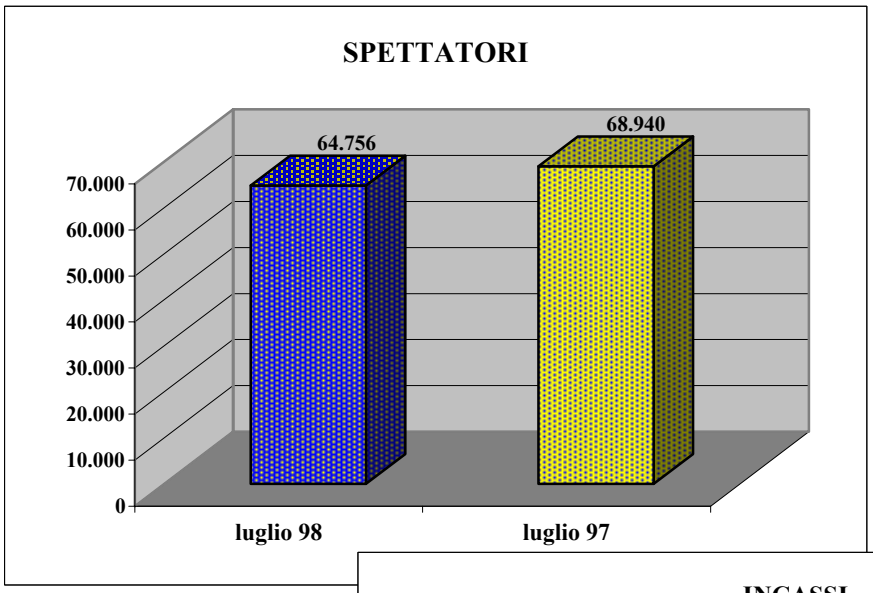

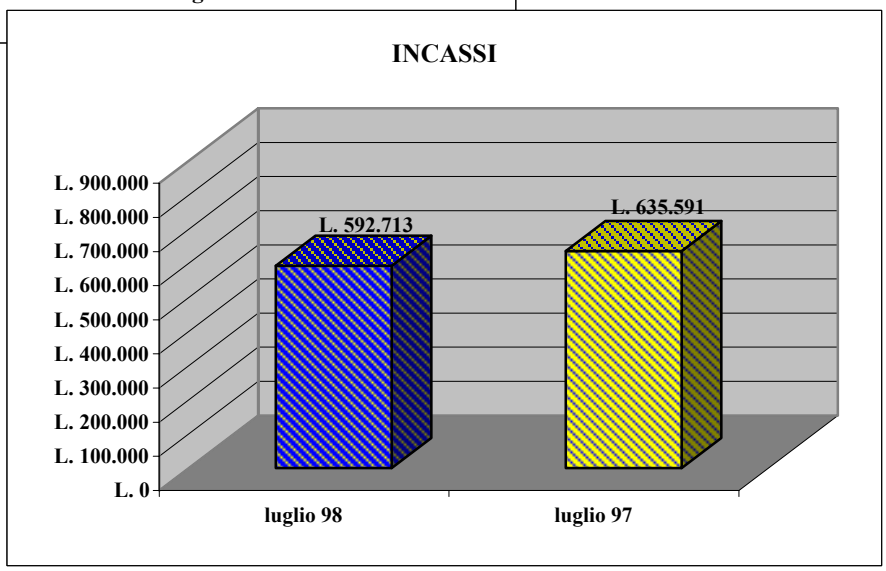

SPETTATORI E INCASSI DELLE SALE CINEMATOGRAFICHE IN PIEMONTE
Luglio 1998

Luglio 1998				
Prov	Città	N° Schermi	N° Spettatori	Incassi in migliaia di L.
TO	TORINO	34	64.756	L. 592.713
TO	PINEROLO	2	1.537	L. 14.799
AL	ALESSANDRIA	6	3.486	L. 30.141
AL	CASALE MONFERRATO	0		
AT	ASTI	4	458	L. 4.817
BI	BIELLA	0		
CN	CUNEO	3	770	L. 7.801
NO	NOVARA	2	205	L. 1.734
NO	BORGOMANERO	2	424	L. 3.925
VB	VERBANIA	0		
VC	VERCELLI	4	387	L. 3.125
	TOTALI	57	72.023	L. 659.055

FONTE AGIS
ELABORAZIONE OSSERVATORIO CULTURALE DEL PIEMONTE

NOTE

Sale chiuse per ristrutturazione:
ALESSANDRIA: Comunale
ASTI: Lumière
BIELLA: Mazzini
PINEROLO: Ritz; Hollywood
VERBANIA: Sociale Pallanza
Sale chiuse per riposo estivo:
TORINO: Adua 200, Capitol, Ciak, Fiamma, Olimpia 1 e 2
ASTI: Lux
BIELLA: tutte le sale
BORGOMANERO: Piccolo/Nuovo 2
CASALE MONFERRATO: tutte le sale
VERBANIA: tutte le sale

SPETTATORI E INCASSI DELLE SALE CINEMATOGRAFICHE TORINESI
Agosto1998

TORINO	agosto 98	agosto 97	Differenza	Differenza %
Spettatori	96.671	82.428	14.243	17,28%
Incasso in migliaia di Lire	L. 879.640	L. 751.846	L. 127.794	17,00%
Schermi	39	36	3	8,33%

FONTE AGIS

ELABORAZIONE OSSERVATORIO CULTURALE DEL PIEMONTE

NOTE

Sale chiuse per riposo estivo:

TORINO: Valentino 1

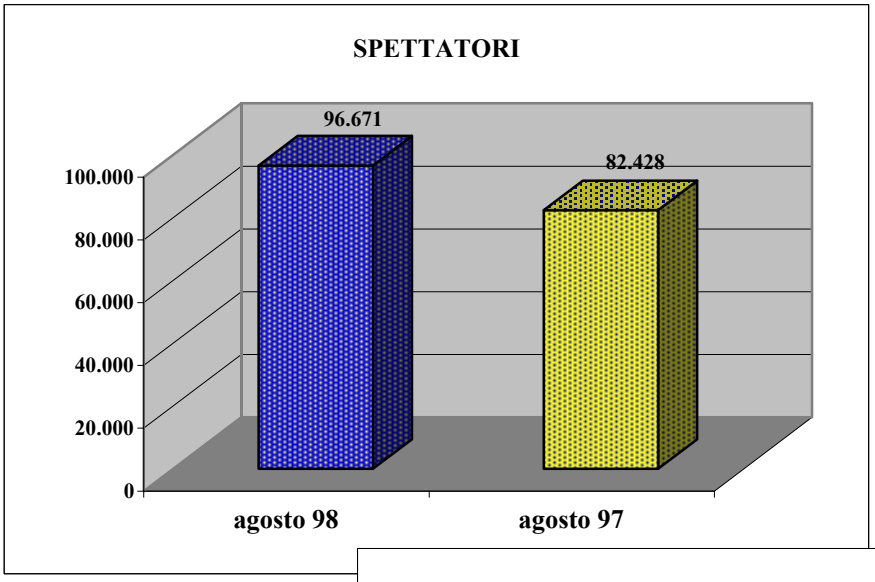

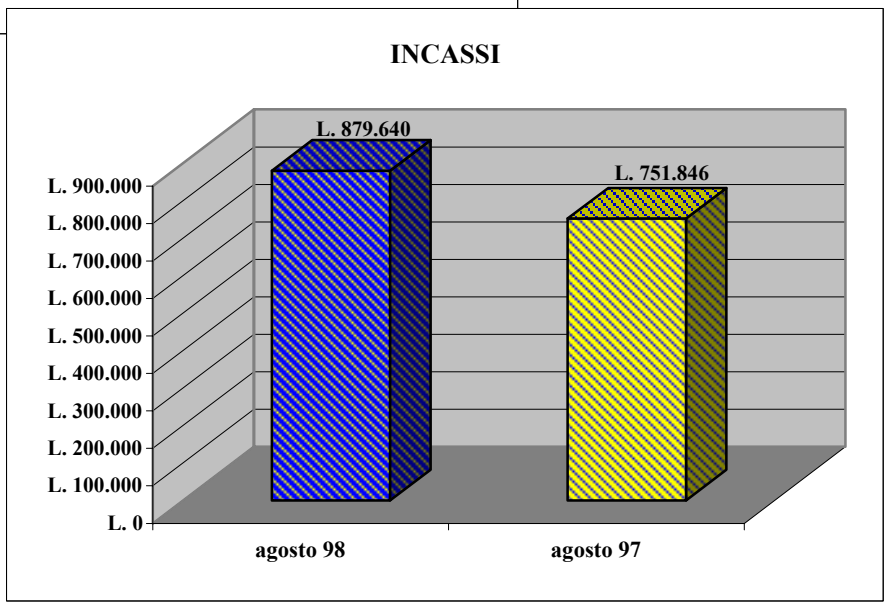

SPETTATORI E INCASSI DELLE SALE CINEMATOGRAFICHE IN PIEMONTE
Agosto 1998

Agosto 1998				
Prov	Città	N° Schermi	N° Spettatori	Incassi in migliaia di L.
TO	TORINO	39	96.671	L. 879.640
TO	PINEROLO	2	2.640	L. 25.933
AL	ALESSANDRIA	5	5.653	L. 52.086
AL	CASALE MONFERRATO	3	2.028	L. 20.362
AT	ASTI	5	2.627	L. 25.523
BI	BIELLA	3	1.540	L. 17.397
CN	CUNEO	3	2.104	L. 21.259
NO	NOVARA	5	3.280	L. 36.229
NO	BORGOMANERO	3	1.186	L. 11.647
VB	VERBANIA	1	630	L. 6.482
VC	VERCELLI	4	737	L. 8.078
	TOTALI	73	119.096	L. 1.104.636

FONTE AGIS
ELABORAZIONE OSSERVATORIO CULTURALE DEL PIEMONTE

NOTE

Sale chiuse per ristrutturazione:
ALESSANDRIA: Comunale
ASTI: Lumière
BIELLA: Mazzini
PINEROLO: Ritz; Hollywood
VERBANIA: Sociale Pallanza
Sale chiuse per riposo estivo:
TORINO: Valentino 1
ALESSANDRIA: Ferrero
NOVARA: Araldo
VERBANIA: Ariston; Vip

SPETTATORI E INCASSI DELLE SALE CINEMATOGRAFICHE TORINESI
Settembre 1998

TORINO	settembre 98	settembre 97	Differenza	Differenza %
Spettatori	267.460	212.748	54.712	25,72%
Incasso in migliaia di Lire	L. 2.640.284	L. 2.091.398	L. 548.886	26,24%
Schermi	40	36	4	11,11%

FONTE AGIS
ELABORAZIONE OSSERVATORIO CULTURALE DEL PIEMONTE

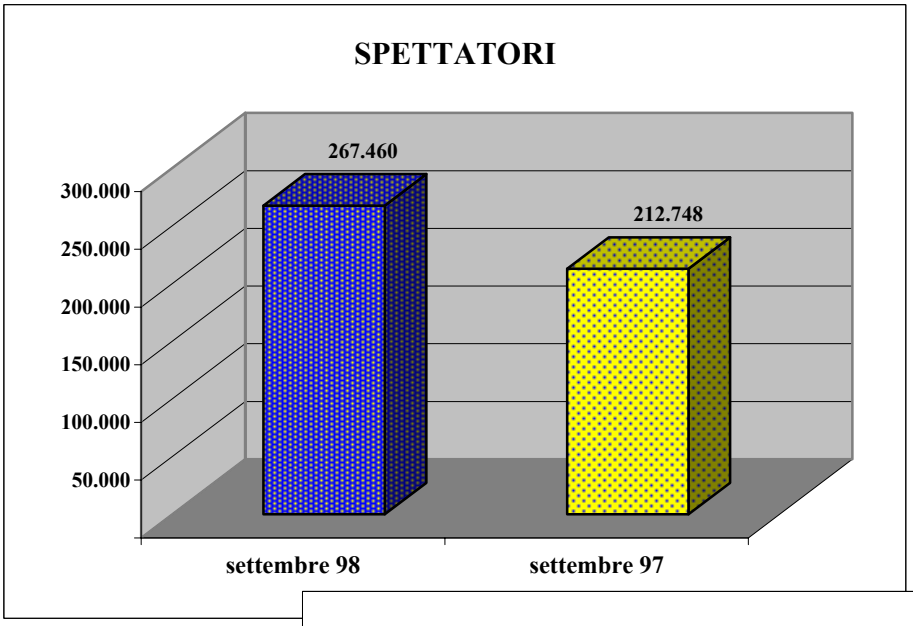

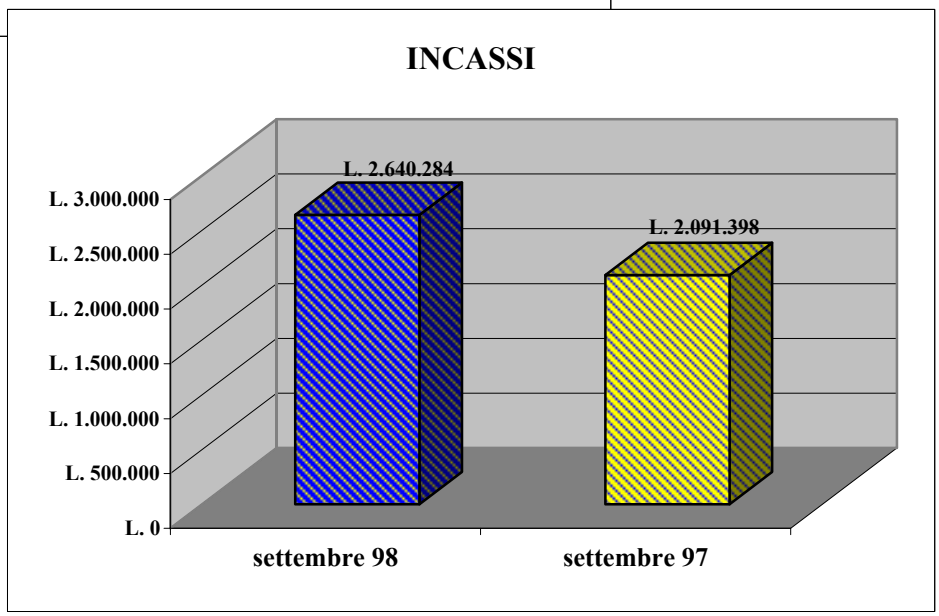

SPETTATORI E INCASSI DELLE SALE CINEMATOGRAFICHE PIEMONTESI
Settembre 1998

Settembre 1998				
Prov	Città	N° Schermi	N° Spettatori	Incassi in migliaia di L.
TO	TORINO	40	267.460	L. 2.640.284
TO	PINEROLO	2	11.160	L. 109.243
AL	ALESSANDRIA	7	39.407	L. 407.676
AL	CASALE MONFERRATO	3	12.485	L. 126.596
AT	ASTI	5	18.815	L. 193.077
BI	BIELLA	3	17.458	L. 191.347
CN	CUNEO	3	16.777	L. 179.566
NO	NOVARA	6	26.138	L. 284.847
NO	BORGOMANERO	3	13.609	L. 143.140
VB	VERBANIA	3	10.565	L. 102.715
VC	VERCELLI	4	14.424	L. 164.439
	TOTALI	79	448.298	L. 4.542.930

FONTE AGIS
ELABORAZIONE OSSERVATORIO CULTURALE DEL PIEMONTE

NOTE:

Sale chiuse per ristrutturazione:

ASTI: Lumière

BIELLA: Mazzini

PINEROLO: Ritz, Hollywood

VERBANIA: Sociale Pallanza

SPETTATORI E INCASSI DELLE SALE CINEMATOGRAFICHE TORINESI
Ottobre 1998

TORINO	ottobre 98	ottobre 97	Differenza	Differenza %
Spettatori	419.477	323.784	95.693	29,55%
Incasso in migliaia di Lire	L. 4.056.541	L. 3.153.556	L. 902.985	28,63%
Schermi	40	36	4	11,11%

FONTE AGIS
ELABORAZIONE OSSERVATORIO CULTURALE DEL PIEMONTE

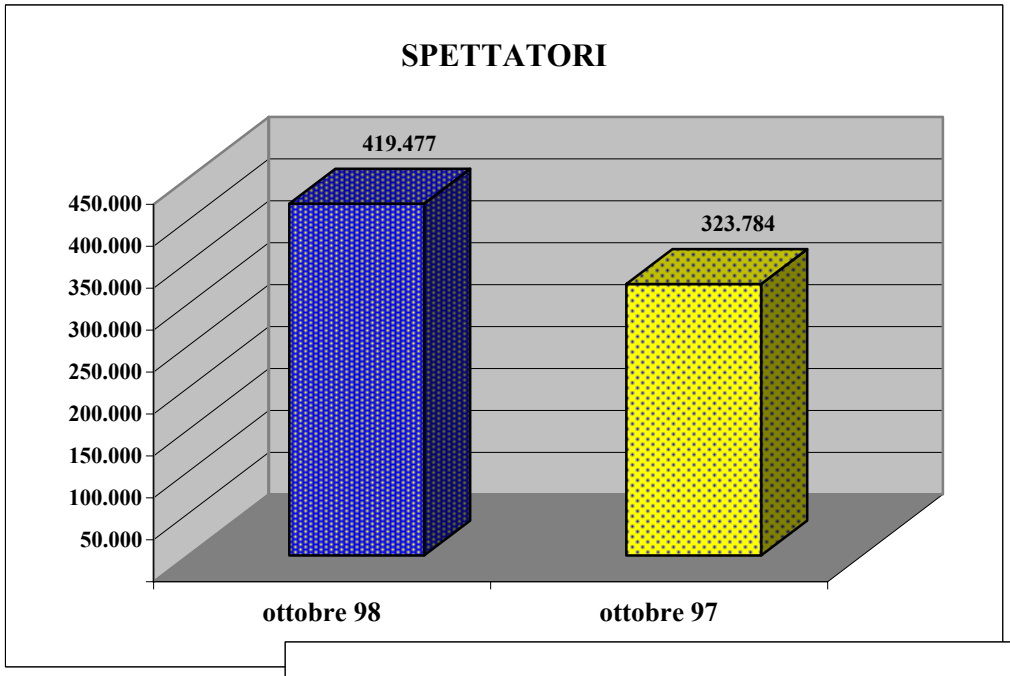

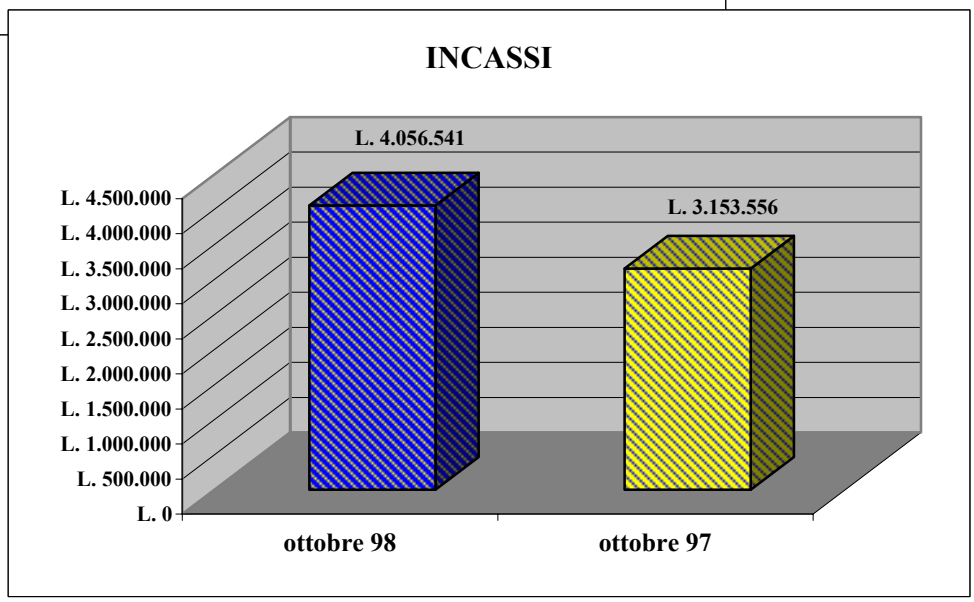

SPETTATORI E INCASSI DELLE SALE CINEMATOGRAFICHE PIEMONTESI
Ottobre 1998

Ottobre 1998				
Prov	Città	N° Schermi	N° Spettatori	Incassi in migliaia di L.
TO	TORINO	40	419.477	L. 4.056.541
TO	PINEROLO	2	12.252	L. 121.433
AL	ALESSANDRIA	7	48.566	L. 510.920
AL	CASALE MONFERRATO	3	13.192	L. 135.334
AT	ASTI	5	26.594	L. 276.835
BI	BIELLA	3	19.706	L. 216.259
CN	CUNEO	3	22.194	L. 235.466
NO	NOVARA	6	25.788	L. 286.458
NO	BORGOMANERO	3	17.325	L. 183.947
VB	VERBANIA	5	15.423	L. 159.365
VC	VERCELLI	4	15.876	L. 182.429
	TOTALI	81	636.393	L. 6.364.987

FONTE AGIS
ELABORAZIONE OSSERVATORIO CULTURALE DEL PIEMONTE

NOTE:

Sale chiuse per ristrutturazione:
ASTI: Lumière
BIELLA: Mazzini
PINEROLO: Ritz, Hollywood
Apertura di nuove sale
VERBANIA: Sociale Pallanza diventa multisala con le sale 1 e 2

SPETTATORI ED INCASSI DELLE SALE CINEMATOGRAFICHE TORINESI
Novembre 1998

TORINO	novembre 98	novembre 97	Differenza	Differenza %
Spettatori	386.729	380.241	6.488	1,71%
Incasso in migliaia di Lire	L. 3.675.457	L. 3.782.085	-L. 106.628	-2,82%
Schermi	42	36	6	16,67%

FONTE AGIS

ELABORAZIONE OSSERVATORIO CULTURALE DEL PIEMONTE

NOTE

Apertura di nuove sale

TORINO: Multisala Due Giardini con le sale *Nirvana* e *Ombre Rosse* ; Valentino 2

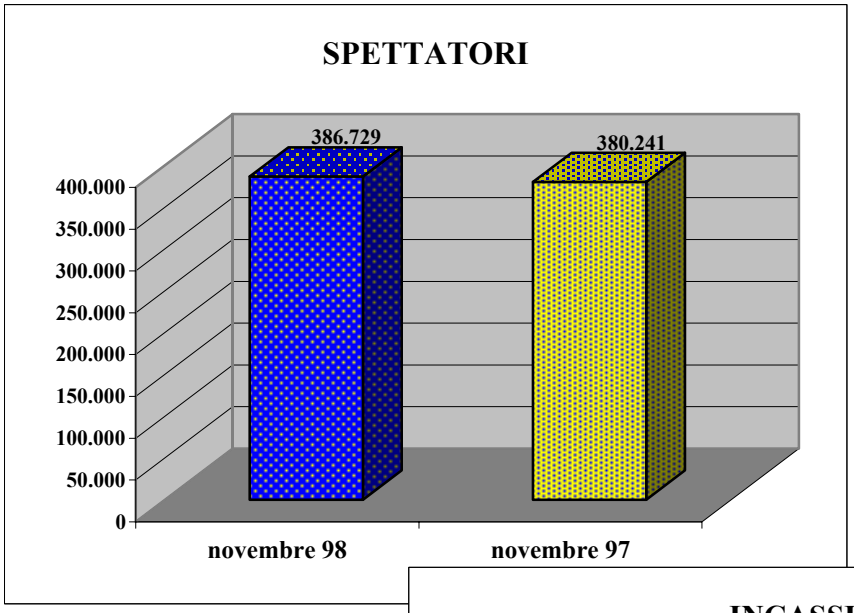

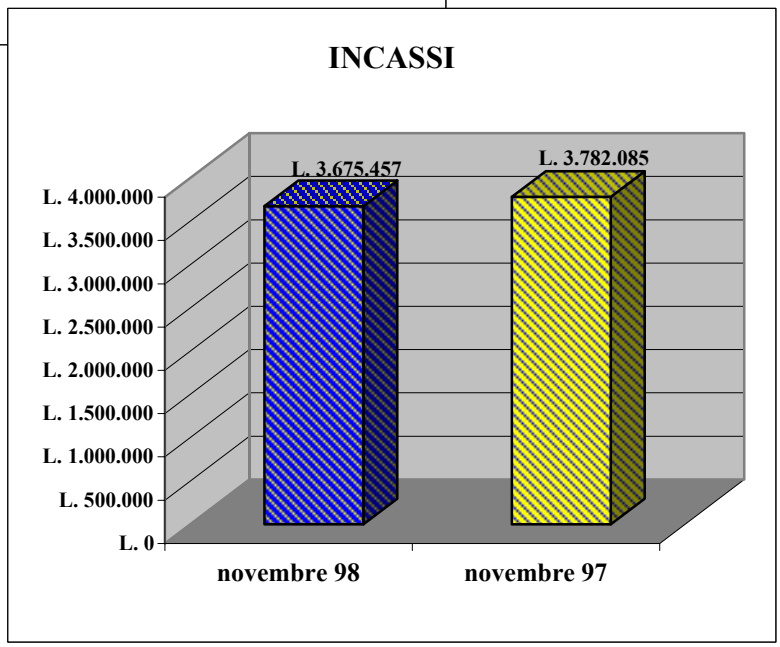

SPETTATORI ED INCASSI DELLE SALE CINEMATOGRAFICHE PIEMONTESI
Novembre 1998

Novembre 1998				
Prov	**Città**	**N° Schermi**	**N° Spettatori**	**Incassi in migliaia di L.**
TO	TORINO	42	386.729	L. 3.675.457
TO	PINEROLO	2	13.723	L. 136.685
AL	ALESSANDRIA	7	45.574	L. 469.072
AL	CASALE MONFERRATO	3	12.945	L. 132.014
AT	ASTI	5	23.345	L. 243.941
BI	BIELLA	3	20.168	L. 223.122
CN	CUNEO	3	18.679	L. 199.228
NO	NOVARA	6	26.911	L. 293.090
NO	BORGOMANERO	3	14.458	L. 154.557
VB	VERBANIA	5	14.427	L. 152.444
VC	VERCELLI	4	14.225	L. 161.485
	TOTALI	83	591.184	L. 5.841.095

FONTE AGIS

ELABORAZIONE OSSERVATORIO CULTURALE DEL PIEMONTE

NOTE:

Sale chiuse per ristrutturazione:

ASTI: Lumière

PINEROLO: Ritz, Hollywood

Apertura di nuove sale:

TORINO: "Due Giardini", provvisto di due sale (Nirvana, Ombre Rosse); Valentino 1

BIELLA: Il cinema Mazzini si è strasformato in multisala con le sale 1 e 2

SPETTATORI ED INCASSI DELLE SALE CINEMATOGRAFICHE TORINESI
Dicembre 1998

TORINO	dicembre 98	dicembre 97	Differenza	Differenza %
Spettatori	447.307	407.920	39.387	9,66%
Incasso in migliaia di Lire	L. 4.542.654	L. 4.130.846	L. 411.808	9,97%
Schermi	44	39	5	12,82%

FONTE AGIS

ELABORAZIONE OSSERVATORIO CULTURALE DEL PIEMONTE

NOTE

Nel mese di dicembre la sala Erba 2 ha svolto attività teatrale.

Nel periodo delle festività natalizie la sala Massimo 2 è stata adibita a prima visione.

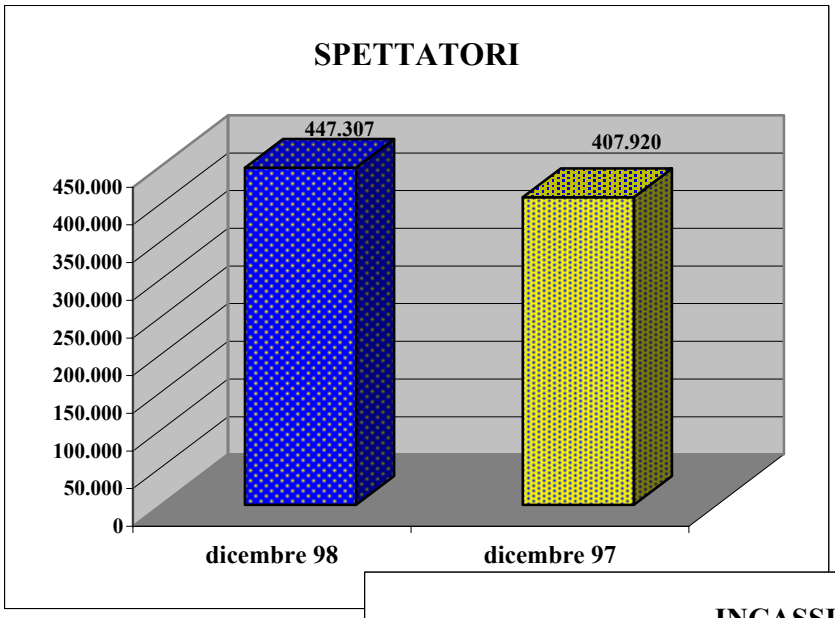

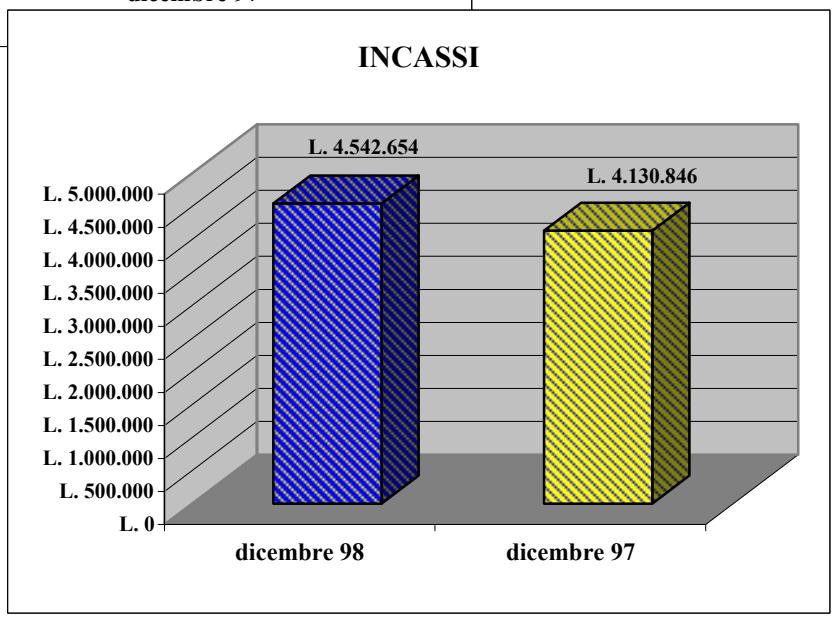

SPETTATORI ED INCASSI DELLE SALE CINEMATOGRAFICHE PIEMONTESI
Dicembre 1998

Dicembre 1998				
Prov	Città	N° Schermi	N° Spettatori	Incassi in migliaia di L.
TO	TORINO	44	447.307	L. 4.542.654
TO	PINEROLO	2	19.996	L. 205.654
AL	ALESSANDRIA	7	66.145	L. 704.672
AL	CASALE MONFERRATO	3	18.864	L. 198.230
AT	ASTI	5	37.603	L. 411.747
BI	BIELLA	5	41.300	L. 457.459
CN	CUNEO	4	32.620	L. 347.332
NO	NOVARA	6	38.067	L. 429.887
NO	BORGOMANERO	4	28.629	L. 305.169
VB	VERBANIA	5	23.180	L. 252.481
VC	VERCELLI	4	23.211	L. 258.756
	Totale	89	776.922	L. 8.114.041

FONTE AGIS

ELABORAZIONE OSSERVATORIO CULTURALE DEL PIEMONTE

NOTE

TORINO Nel mese di dicembre la sala Erba 2 ha svolto attività teatrale.

Nel periodo delle festività natalizie la sala Massimo 2 è stata adibita a prima visione.

Sale chiuse per ristrutturazione:

ASTI: Lumière

PINEROLO: Ritz, Hollywood

Apertura di nuove sale:

BORGOMANERO: Sala 3 del cinema Piccolo/Nuovo.

CUNEO: cinema Monviso