IL CONSUMO DI CINEMA IN PIEMONTE
REPORT MENSILI 2006



OSSERVATORIO
CULTURALE
DEL PIEMONTE

CINEMA IN PIEMONTE
2006

SPETTATORI E INCASSI DELLE SALE CINEMATOGRAFICHE IN PIEMONTE
GENNAIO 2006

	Schermi	Spettatori	Incassi
capoluogo	67	356.754	€ 1.940.038
18 altri comuni della provincia	58	234.991	€ 1.366.062
Totale provincia di Torino	**125**	**591.745**	**€ 3.306.100**
capoluogo	9	26.049	€ 144.696
2 altri comuni della provincia	10	39.461	€ 224.707
Totale provincia di Alessandria	**19**	**65.510**	**€ 369.403**
capoluogo	12	35.600	€ 201.715
2 altri comuni della provincia	6	5.530	€ 33.500
Totale provincia di Asti	**18**	**41.130**	**€ 235.215**
capoluogo	6	19.498	€ 120.340
2 altri comuni della provincia	2	3.693	€ 21.935
Totale provincia di Biella	**8**	**23.191**	**€ 142.275**
capoluogo	2	6.420	€ 22.377
8 altri comuni della provincia	39	116.273	€ 668.977
Totale provincia di Cuneo	**41**	**122.693**	**€ 691.354**
capoluogo	3	4.791	€ 24.049
4 altri comuni della provincia	20	79.805	€ 532.534
Totale provincia di Novara	**23**	**84.596**	**€ 556.583**
capoluogo	2	5.259	€ 31.667
Totale provincia di Verbania	**2**	**5.259**	**€ 31.667**
capoluogo	5	8.038	€ 46.293
1 altro comune della provincia	1	1.248	€ 7.734
Totale provincia di Vercelli	**6**	**9.286**	**€ 54.027**
TOTALE PIEMONTE	**242**	**943.410**	**€ 5.386.624**

Incassi espressi in Euro

FONTE: AGIS-Cinetel

ELABORAZIONE: Osservatorio Culturale del Piemonte

CINEMA IN PIEMONTE
2006

SPETTATORI DELLE SALE CINEMATOGRAFICHE IN PIEMONTE
GENNAIO

	Comuni			Schermi			Spettatori			Differenza		Differenza %	
	2004	2005	2006	2004	2005	2006	2004	2005	2006	2004-2005	2006-2005	2004-2005	2006-2005
Totale comuni confrontabili dal 2004	41	43	41	223	245	237	1.188.113	1.013.350	932.844	-174.763	-80.506	-14,71%	-7,94%
Totale comuni confrontabili dal 2005		44	42		246	238		1.014.915	934.470		-80.445		-7,93%
Totale comuni confrontabili dal 2006			43			242			943.410				

NOTA: le differenze totali, in termini percentuali ed assoluti, sono state calcolate sulle città presenti nel monitoraggio nei rispettivi mesi ed anni comparabili

FONTE: AGIS-Cinetel

ELABORAZIONE: Osservatorio Culturale del Piemonte

INCASSI DELLE SALE CINEMATOGRAFICHE IN PIEMONTE
GENNAIO

	Comuni			Schermi			Incassi			Differenza		Differenza %	
	2004	2005	2006	2004	2005	2006	2004	2005	2006	2004-2005	2006-2005	2004-2005	2006-2005
Totale comuni confrontabili dal 2004	41	43	41	223	245	237	€ 7.015.694	€ 5.868.619	€ 5.324.269	-€ 1.147.075	-€ 544.350	-16,35%	-9,28%
Totale comuni confrontabili dal 2005		44	42		246	238		€ 5.877.332	€ 5.333.660		-€ 543.672		-9,25%
Totale comuni confrontabili dal 2006			43			242			€ 5.386.624				

NOTA: le differenze totali, in termini percentuali ed assoluti, sono state calcolate sulle città presenti nel monitoraggio nei rispettivi mesi ed anni comparabili

FONTE: AGIS-Cinetel

ELABORAZIONE: Osservatorio Culturale del Piemonte

PREZZO MEDIO DEL BIGLIETTO DELLE SALE CINEMATOGRAFICHE IN PIEMONTE
GENNAIO

	Comuni			Schermi			Prezzo			Differenza		Differenza %	
	2004	2005	2006	2004	2005	2006	2004	2005	2006	2004-2005	2006-2005	2004-2005	2006-2005
Totale comuni confrontabili dal 2004	41	43	41	223	245	237	€ 5,90	€ 5,79	€ 5,71	-€ 0,11	-€ 0,08	-1,92%	-1,45%
Totale comuni confrontabili dal 2005		44	42		246	238		€ 5,79	€ 5,71		-€ 0,08		-1,44%
Totale comuni confrontabili dal 2006			43			242			€ 5,71				

NOTA: le differenze totali, in termini percentuali ed assoluti, sono state calcolate sulle città presenti nel monitoraggio nei rispettivi mesi ed anni comparabili

FONTE: AGIS-Cinetel

ELABORAZIONE: Osservatorio Culturale del Piemonte

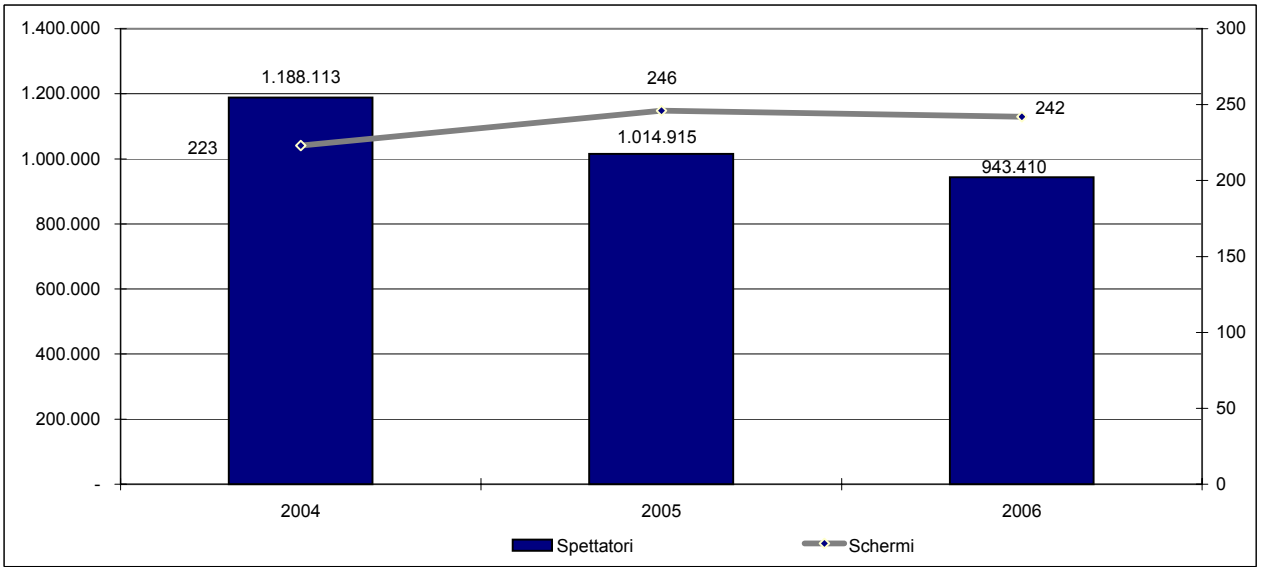

FONTE: AGIS-Cinetel

ELABORAZIONE: Osservatorio Culturale del Piemonte

CINEMA IN PIEMONTE
2006

I 20 FILM PIU' VISTI IN PIEMONTE
GENNAIO 2006

	film	nazionalità	data di uscita	n° città	n° schermi	Spettatori	Incassi
1	LE CRONACHE DI NARNIA: IL LEONE, LA STREGA E L'ARMADIO	USA	01/01/2006	40	111	125.999	€ 723.671
2	TI AMO IN TUTTE LE LINGUE DEL MONDO	I	01/01/2006	39	88	112.855	€ 670.396
3	NATALE A MIAMI	I	16/12/2005	39	82	90.090	€ 543.635
4	ECCEZZZIUNALE VERAMENTE CAPITOLO SECONDO... ME	I	20/01/2006	35	66	83.905	€ 491.733
5	MATCH POINT	GB/USA/L	13/01/2006	27	71	79.886	€ 441.579
6	SAW 2 - LA SOLUZIONE DELL'ENIGMA	USA	04/01/2006	23	54	56.762	€ 344.167
7	40 ANNI VERGINE	USA	13/01/2006	25	50	56.617	€ 337.263
8	MEMORIE DI UNA GEISHA	USA	16/12/2005	25	41	32.603	€ 180.703
9	THE NEW WORLD - IL NUOVO MONDO	USA	12/01/2006	28	69	32.262	€ 184.515
10	DICK & JANE: OPERAZIONE FURTO	USA	27/01/2006	24	35	25.386	€ 147.921
11	KING KONG	NZ/USA	16/12/2005	20	46	25.215	€ 147.048
12	I SEGRETI DI BROKEBACK MOUNTAIN	USA	20/01/2006	13	27	24.433	€ 132.576
13	VIZI DI FAMIGLIA	USA	23/12/2005	23	42	23.980	€ 142.148
14	MUNICH	USA	27/01/2006	19	31	19.287	€ 108.753
15	CHICKEN LITTLE - AMICI PER LE PENNE	USA	02/12/2005	19	48	16.167	€ 90.187
16	HARRY POTTER E IL CALICE DI FUOCO	GB/USA	25/11/2005	14	24	13.495	€ 74.840
17	LADY HENDERSON PRESENTA	GB	05/01/2006	7	11	13.461	€ 63.358
18	PAROLE D'AMORE	USA	23/12/2005	18	28	11.978	€ 64.954
19	A HISTORY OF VIOLENCE	D/USA	16/12/2005	17	22	10.921	€ 59.041
20	DERAILED - ATTRAZIONE LETALE	USA	13/01/2006	18	24	9.751	€ 55.707
			TOTALE COMPLESSIVO DEI 20 FILM PIU' VISTI IN PIEMONTE			**865.053**	**€ 5.004.195**
			TOTALE COMPLESSIVO IN PIEMONTE			943.410	€ 5.386.624
			INCIDENZA PERCENTUALE DEI 20 FILM PIU' VISTI IN PIEMONTE			**91,69%**	**92,90%**

Incassi espressi in Euro

FONTE: AGIS-Cinetel

ELABORAZIONE: Osservatorio Culturale del Piemonte

CINEMA IN PIEMONTE
2006

SPETTATORI E INCASSI DELLE SALE CINEMATOGRAFICHE IN PIEMONTE
FEBBRAIO 2006

	Schermi	Spettatori	Incassi
capoluogo	65	184.668	€ 924.899
18 altri comuni della provincia	59	90.355	€ 510.105
Totale provincia di Torino	**124**	**275.023**	**€ 1.435.004**
capoluogo	9	13.700	€ 76.092
2 altri comuni della provincia	10	22.713	€ 123.463
Totale provincia di Alessandria	**19**	**36.413**	**€ 199.555**
capoluogo	12	19.815	€ 107.619
2 altri comuni della provincia	6	2.368	€ 13.586
Totale provincia di Asti	**18**	**22.183**	**€ 121.205**
capoluogo	5	9.582	€ 58.283
2 altri comuni della provincia	2	1.116	€ 6.437
Totale provincia di Biella	**7**	**10.698**	**€ 64.720**
capoluogo	2	4.554	€ 14.397
8 altri comuni della provincia	39	55.403	€ 306.684
Totale provincia di Cuneo	**41**	**59.957**	**€ 321.081**
capoluogo	3	3.603	€ 14.916
4 altri comuni della provincia	20	39.184	€ 259.488
Totale provincia di Novara	**23**	**42.787**	**€ 274.404**
capoluogo	2	1.990	€ 11.806
Totale provincia di Verbania	**2**	**1.990**	**€ 11.806**
capoluogo	5	3.193	€ 18.663
1 altro comune della provincia	1	741	€ 4.777
Totale provincia di Vercelli	**6**	**3.934**	**€ 23.440**
TOTALE PIEMONTE	**240**	**452.985**	**€ 2.451.215**

Incassi espressi in Euro

FONTE: AGIS-Cinetel

ELABORAZIONE: Osservatorio Culturale del Piemonte

CINEMA IN PIEMONTE
2006

SPETTATORI DELLE SALE CINEMATOGRAFICHE IN PIEMONTE
FEBBRAIO

	Comuni			Schermi			Spettatori			Differenza		Differenza %	
	2004	2005	2006	2004	2005	2006	2004	2005	2006	2005-2004	2006-2005	2005-2004	2006-2005
Totale comuni confrontabili dal 2004	41	43	41	224	246	235	750.834	657.747	447.943	-93.087	-209.804	-12,40%	-31,90%
Totale comuni confrontabili dal 2005		44	42		247	236		658.186	448.404		-209.782		-31,87%
Totale comuni confrontabili dal 2006			43			240			452.985				

NOTA: le differenze totali, in termini percentuali ed assoluti, sono state calcolate sulle città presenti nel monitoraggio nei rispettivi mesi ed anni comparabili

FONTE: AGIS-Cinetel — ELABORAZIONE: Osservatorio Culturale del Piemonte

INCASSI DELLE SALE CINEMATOGRAFICHE IN PIEMONTE
FEBBRAIO

	Comuni			Schermi			Incassi			Differenza		Differenza %	
	2004	2005	2006	2004	2005	2006	2004	2005	2006	2005-2004	2006-2005	2005-2004	2006-2005
Totale comuni confrontabili dal 2004	41	43	41	224	246	235	€ 4.303.629	€ 3.707.440	€ 2.422.743	-€ 596.189	-€ 1.284.697	-13,85%	-34,65%
Totale comuni confrontabili dal 2005		44	42		247	236		€ 3.709.914	€ 2.425.372		-€ 1.284.542		-34,62%
Totale comuni confrontabili dal 2006			43			240			€ 2.451.215				

NOTA: le differenze totali, in termini percentuali ed assoluti, sono state calcolate sulle città presenti nel monitoraggio nei rispettivi mesi ed anni comparabili

FONTE: AGIS-Cinetel — ELABORAZIONE: Osservatorio Culturale del Piemonte

PREZZO MEDIO DEL BIGLIETTO DELLE SALE CINEMATOGRAFICHE IN PIEMONTE
FEBBRAIO

	Comuni			Schermi			Prezzo			Differenza		Differenza %	
	2004	2005	2006	2004	2005	2006	2004	2005	2006	2005-2004	2006-2005	2005-2004	2006-2005
Totale comuni confrontabili dal 2004	41	43	41	224	246	235	€ 5,73	€ 5,64	€ 5,41	-€ 0,10	-€ 0,23	-1,66%	-4,04%
Totale comuni confrontabili dal 2005		44	42		247	236		€ 5,64	€ 5,41		-€ 0,23		-4,04%
Totale comuni confrontabili dal 2006			43			240			€ 5,41				

NOTA: le differenze totali, in termini percentuali ed assoluti, sono state calcolate sulle città presenti nel monitoraggio nei rispettivi mesi ed anni comparabili

FONTE: AGIS-Cinetel — ELABORAZIONE: Osservatorio Culturale del Piemonte

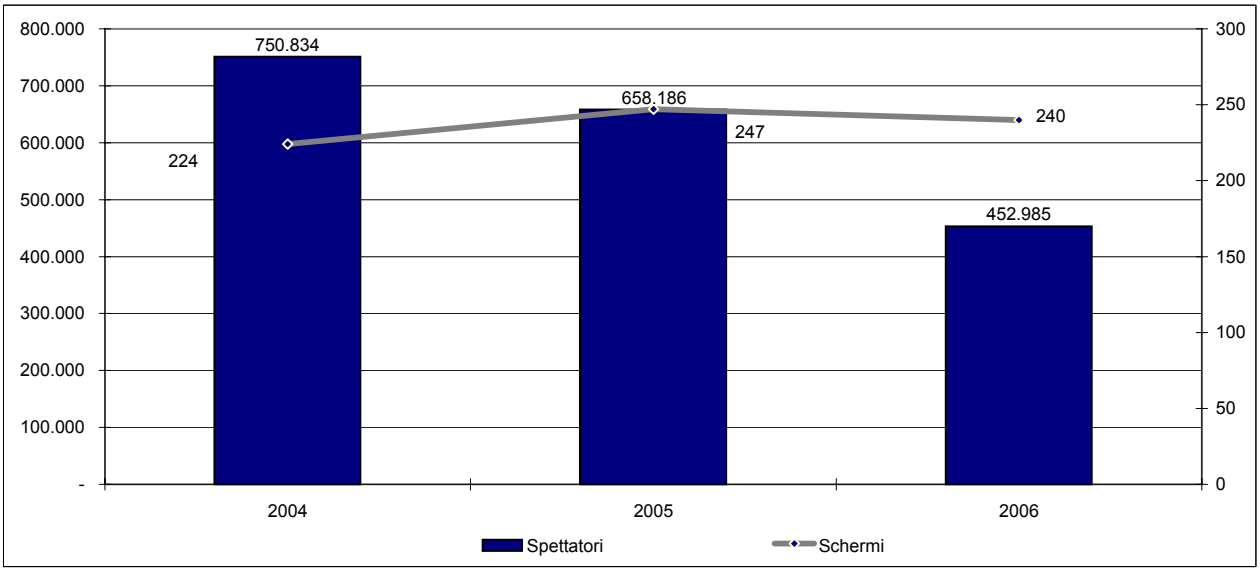

FONTE: AGIS-Cinetel — ELABORAZIONE: Osservatorio Culturale del Piemonte

I 20 FILM PIU' VISTI IN PIEMONTE
FEBBRAIO 2006

	film	nazionalità	data di uscita	n° città	n° schermi	Spettatori	Incassi
1	DICK & JANE: OPERAZIONE FURTO	USA	27/01/2006	36	84	35.919	€ 204.014
2	NOTTE PRIMA DEGLI ESAMI	I	17/02/2006	15	33	35.338	€ 193.874
3	PRIME	USA	10/02/2006	30	59	34.602	€ 196.211
4	ORGOGLIO E PREGIUDIZIO	F/GB	03/02/2006	25	59	34.515	€ 187.465
5	MUNICH	USA	27/01/2006	35	73	30.176	€ 164.980
6	MATCH POINT	GB/USA/L	13/01/2006	28	54	23.922	€ 129.243
7	I SEGRETI DI BROKEBACK MOUNTAIN	USA	20/01/2006	28	48	22.172	€ 115.087
8	UNDERWORLD: EVOLUTION	USA	10/02/2006	23	52	21.282	€ 123.724
9	BAMBI 2 E IL GRANDE PRINCIPE DELLA FORESTA	USA	03/02/2006	13	42	16.540	€ 90.753
10	CASANOVA	USA	14/02/2006	13	41	16.487	€ 92.569
11	ECCEZZZIUNALE VERAMENTE CAPITOLO SECONDO...	I	20/01/2006	34	63	16.197	€ 94.771
12	THE LIBERTINE	AUS	10/02/2006	27	43	16.133	€ 87.914
13	FRAGILE - A GHOST STORY	E	03/02/2006	18	30	14.606	€ 85.136
14	HOSTEL	USA	24/02/2006	21	29	13.280	€ 77.943
15	SYRIANA	USA	24/02/2006	17	28	12.251	€ 67.017
16	PER SESSO O PER AMORE?	I/F	03/02/2006	17	27	9.633	€ 50.662
17	JARHEAD	D/USA	17/02/2006	16	35	8.430	€ 45.949
18	40 ANNI VERGINE	USA	13/01/2006	25	37	7.652	€ 44.816
19	LA CURA DEL GORILLA	I	03/02/2006	12	27	6.976	€ 38.944
20	AEON FLUX - IL FUTURO HA INIZIO	USA	24/02/2006	18	26	6.086	€ 33.340
	TOTALE COMPLESSIVO DEI 20 FILM PIU' VISTI IN PIEMONTE					**382.197**	**€ 2.124.412**
	TOTALE COMPLESSIVO IN PIEMONTE					452.985	€ 2.451.215
	INCIDENZA PERCENTUALE DEI 20 FILM PIU' VISTI IN PIEMONTE					**84,37%**	**86,67%**

Incassi espressi in Euro

FONTE: AGIS-Cinetel

ELABORAZIONE: Osservatorio Culturale del Piemonte

CINEMA IN PIEMONTE
2006

SPETTATORI E INCASSI DELLE SALE CINEMATOGRAFICHE IN PIEMONTE
MARZO 2006

	Schermi	Spettatori	Incassi
capoluogo	65	289.232	€ 1.492.777
18 altri comuni della provincia	57	146.467	€ 817.585
Totale provincia di Torino	**122**	**435.699**	**€ 2.310.362**
capoluogo	9	15.905	€ 87.435
2 altri comuni della provincia	10	22.994	€ 129.130
Totale provincia di Alessandria	**19**	**38.899**	**€ 216.565**
capoluogo	12	22.910	€ 124.496
2 altri comuni della provincia	5	2.985	€ 18.084
Totale provincia di Asti	**17**	**25.895**	**€ 142.580**
capoluogo	5	13.432	€ 82.216
2 altri comune della provincia	2	1.127	€ 6.656
Totale provincia di Biella	**7**	**14.559**	**€ 88.872**
capoluogo	2	4.178	€ 13.327
8 altri comuni della provincia	39	72.110	€ 400.206
Totale provincia di Cuneo	**41**	**76.288**	**€ 413.533**
capoluogo	3	5.182	€ 23.215
4 altri comuni della provincia	20	42.666	€ 280.570
Totale provincia di Novara	**23**	**47.848**	**€ 303.785**
capoluogo	2	3.440	€ 19.810
Totale provincia di Verbania	**2**	**3.440**	**€ 19.810**
capoluogo	4	3.783	€ 21.284
1 altro comune della provincia	1	710	€ 4.292
Totale provincia di Vercelli	**5**	**4.493**	**€ 25.576**
TOTALE PIEMONTE	**236**	**647.121**	**€ 3.521.083**

Incassi espressi in Euro

FONTE: AGIS-Cinetel

ELABORAZIONE: Osservatorio Culturale del Piemonte

CINEMA IN PIEMONTE
2006

SPETTATORI DELLE SALE CINEMATOGRAFICHE IN PIEMONTE
MARZO

	Comuni			Schermi			Spettatori			Differenza		Differenza %	
	2004	2005	2006	2004	2005	2006	2004	2005	2006	2005-2004	2006-2005	2005-2004	2006-2005
Totale comuni confrontabili dal 2004	41	43	39	221	246	231	647.509	666.573	639.456	19.064	-27.117	2,94%	-4,07%
Totale comuni confrontabili dal 2005		44	40		247	232		667.259	639.846		-27.413		-4,11%
Totale comuni confrontabili dal 2006			41			236			647.121				

NOTA: le differenze totali, in termini percentuali ed assoluti, sono state calcolate sulle città presenti nel monitoraggio nei rispettivi mesi ed anni comparabili

FONTE: AGIS-Cinetel — ELABORAZIONE: Osservatorio Culturale del Piemonte

INCASSI DELLE SALE CINEMATOGRAFICHE IN PIEMONTE
MARZO

	Comuni			Schermi			Incassi			Differenza		Differenza %	
	2004	2005	2006	2004	2005	2006	2004	2005	2006	2005-2004	2006-2005	2005-2004	2006-2005
Totale comuni confrontabili dal 2004	41	43	39	221	246	231	€ 3.596.805	€ 3.749.695	€ 3.480.782	€ 152.890	-€ 268.913	4,25%	-7,17%
Totale comuni confrontabili dal 2005		44	40		247	232		€ 3.753.521	€ 3.483.038		-€ 270.483		-7,21%
Totale comuni confrontabili dal 2006			41			236			€ 3.521.083				

NOTA: le differenze totali, in termini percentuali ed assoluti, sono state calcolate sulle città presenti nel monitoraggio nei rispettivi mesi ed anni comparabili

FONTE: AGIS-Cinetel — ELABORAZIONE: Osservatorio Culturale del Piemonte

PREZZO MEDIO DEL BIGLIETTO DELLE SALE CINEMATOGRAFICHE IN PIEMONTE
MARZO

	Comuni			Schermi			Prezzo			Differenza		Differenza %	
	2004	2005	2006	2004	2005	2006	2004	2005	2006	2005-2004	2006-2005	2005-2004	2006-2005
Totale comuni confrontabili dal 2004	41	43	39	221	246	231	€ 5,55	€ 5,63	€ 5,44	€ 0,07	-€ 0,18	1,27%	-3,24%
Totale comuni confrontabili dal 2005		44	40		247	232		€ 5,63	€ 5,44		-€ 0,18		-3,23%
Totale comuni confrontabili dal 2006			41			236			€ 5,44				

NOTA: le differenze totali, in termini percentuali ed assoluti, sono state calcolate sulle città presenti nel monitoraggio nei rispettivi mesi ed anni comparabili

FONTE: AGIS-Cinetel — ELABORAZIONE: Osservatorio Culturale del Piemonte

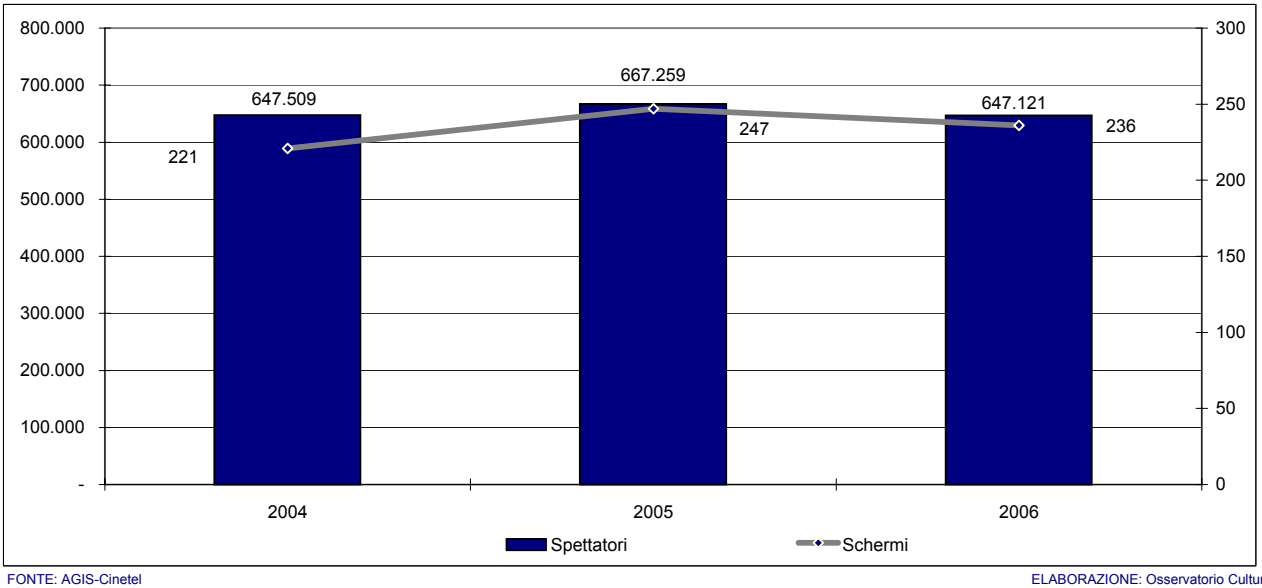

FONTE: AGIS-Cinetel — ELABORAZIONE: Osservatorio Culturale del Piemonte

I 20 FILM PIU' VISTI IN PIEMONTE
MARZO 2006

	film	nazionalità	data di uscita	n° città	n° schermi	Spettatori	Incassi
1	IL MIO MIGLIOR NEMICO	I	10/03/2006	38	99	171.777	€ 973.204
2	NOTTE PRIMA DEGLI ESAMI	I	17/02/2006	33	84	89.943	€ 505.680
3	WALLACE & GROMIT: LA MALEDIZIONE DEL CONIGLIO MANNARO	GB	03/03/2006	36	91	42.769	€ 231.831
4	IL CAIMANO	I	24/03/2006	23	38	37.466	€ 196.392
5	SYRIANA	USA	24/02/2006	31	67	32.280	€ 172.335
6	V PER VENDETTA	USA/D	17/03/2006	22	53	24.827	€ 141.499
7	LA PANTERA ROSA	USA	24/03/2006	24	51	19.406	€ 105.188
8	THE WEATHER MAN - L'UOMO DELLE PREVISIONI	USA	03/03/2006	20	45	19.200	€ 109.581
9	HOSTEL	USA	24/02/2006	24	58	18.954	€ 112.108
10	LA TERRA	I	24/02/2006	24	37	17.824	€ 88.181
11	FINAL DESTINATION 3	USA	24/03/2006	19	36	17.302	€ 102.984
12	PROOF - LA PROVA	USA	03/03/2006	11	36	12.612	€ 69.096
13	ORGOGLIO E PREGIUDIZIO	F/GB	03/02/2006	19	25	9.818	€ 47.418
14	THE CONSTANT GARDENER - LA COSPIRAZIONE	D/USA	03/03/2006	10	28	9.290	€ 46.609
15	I SEGRETI DI BROKEBACK MOUNTAIN	USA	20/01/2006	17	23	8.626	€ 45.046
16	CRASH - CONTATTO FISICO	USA/D	11/11/2005	14	21	7.747	€ 39.636
17	CASANOVA	USA	14/02/2006	25	35	7.266	€ 41.431
18	DOOM	GB/CZ/D/USA	17/03/2006	9	14	6.927	€ 41.724
19	AEON FLUX - IL FUTURO HA INIZIO	USA	24/02/2006	16	32	6.028	€ 33.526
20	PRIME	USA	10/02/2006	15	26	5.988	€ 32.179
	TOTALE COMPLESSIVO DEI 20 FILM PIU' VISTI IN PIEMONTE					**566.050**	**€ 3.135.648**
	TOTALE COMPLESSIVO IN PIEMONTE					647.121	€ 3.521.083
	INCIDENZA PERCENTUALE DEI 20 FILM PIU' VISTI IN PIEMONTE					**87,47%**	**89,05%**

Incassi espressi in Euro

FONTE: AGIS-Cinetel

ELABORAZIONE: Osservatorio Culturale del Piemonte

CINEMA IN PIEMONTE
2006

SPETTATORI E INCASSI DELLE SALE CINEMATOGRAFICHE IN PIEMONTE
APRILE 2006

	Schermi	Spettatori	Incassi
capoluogo	65	331.080	€ 1.779.588
18 altri comuni della provincia	57	208.726	€ 1.171.205
Totale provincia di Torino	**122**	**539.806**	**€ 2.950.793**
capoluogo	9	18.875	€ 106.294
2 altri comuni della provincia	10	34.416	€ 189.400
Totale provincia di Alessandria	**19**	**53.291**	**€ 295.694**
capoluogo	12	29.529	€ 157.551
2 altri comuni della provincia	6	4.821	€ 26.674
Totale provincia di Asti	**18**	**34.350**	**€ 184.225**
capoluogo	5	21.093	€ 130.815
2 altri comuni della provincia	2	3.173	€ 18.415
Totale provincia di Biella	**7**	**24.266**	**€ 149.230**
capoluogo	2	6.680	€ 23.220
8 altri comuni della provincia	39	95.789	€ 544.170
Totale provincia di Cuneo	**41**	**102.469**	**€ 567.390**
capoluogo	3	5.126	€ 26.340
3 altri comuni della provincia	20	67.171	€ 444.718
Totale provincia di Novara	**23**	**72.297**	**€ 471.058**
capoluogo	2	6.208	€ 36.567
Totale provincia di Verbania	**2**	**6.208**	**€ 36.567**
capoluogo	4	5.823	€ 33.624
1 altro comune della provincia	1	1.132	€ 7.112
Totale provincia di Vercelli	**5**	**6.955**	**€ 40.736**
TOTALE PIEMONTE	**237**	**839.642**	**€ 4.695.693**

Incassi espressi in Euro

FONTE: AGIS-Cinetel

ELABORAZIONE: Osservatorio Culturale del Piemonte

CINEMA IN PIEMONTE
2006

SPETTATORI DELLE SALE CINEMATOGRAFICHE IN PIEMONTE
APRILE

	Comuni			Schermi			Spettatori			Differenza		Differenza %	
	2004	2005	2006	2004	2005	2006	2004	2005	2006	2005-2004	2006-2005	2005-2004	2006-2005
Totale comuni confrontabili dal 2004	42	42	40	221	244	232	659.316	591.722	830.330	-67.594	238.608	-10,25%	40,32%
Totale comuni confrontabili dal 2005		43	41		245	233		592.523	831.166		238.643		40,28%
Totale comuni confrontabili dal 2006			42			237			839.642				

NOTA: le differenze totali, in termini percentuali ed assoluti, sono state calcolate sulle città presenti nel monitoraggio nei rispettivi mesi e anni comparabili

FONTE: AGIS-Cinetel

ELABORAZIONE: Osservatorio Culturale del Piemonte

INCASSI DELLE SALE CINEMATOGRAFICHE IN PIEMONTE
APRILE

	Comuni			Schermi			Incassi			Differenza		Differenza %	
	2004	2005	2006	2004	2005	2006	2004	2005	2006	2005-2004	2006-2005	2005-2004	2006-2005
Totale comuni confrontabili dal 2004	42	42	40	221	244	232	€ 3.730.958	€ 3.292.362	€ 4.642.851	-€ 438.596	€ 1.350.489	-11,76%	41,02%
Totale comuni confrontabili dal 2005		43	41		245	233		€ 3.296.970	€ 4.647.518		€ 1.350.548		40,96%
Totale comuni confrontabili dal 2006			42			237			€ 4.695.693				

NOTA: le differenze totali, in termini percentuali ed assoluti, sono state calcolate sulle città presenti nel monitoraggio nei rispettivi mesi e anni comparabili

FONTE: AGIS-Cinetel

ELABORAZIONE: Osservatorio Culturale del Piemonte

PREZZO MEDIO DEL BIGLIETTO DELLE SALE CINEMATOGRAFICHE IN PIEMONTE
APRILE

	Comuni			Schermi			Prezzo			Differenza		Differenza %	
	2004	2005	2006	2004	2005	2006	2004	2005	2006	2005-2004	2006-2005	2005-2004	2006-2005
Totale comuni confrontabili dal 2004	42	42	40	221	244	232	€ 5,66	€ 5,56	€ 5,59	-€ 0,09	€ 0,03	-1,68%	0,49%
Totale comuni confrontabili dal 2005		43	41		245	233		€ 5,56	€ 5,59		€ 0,03		0,49%
Totale comuni confrontabili dal 2006			42			237			€ 5,59				

NOTA: le differenze totali, in termini percentuali ed assoluti, sono state calcolate sulle città presenti nel monitoraggio nei rispettivi mesi e anni comparabili

FONTE: AGIS-Cinetel

ELABORAZIONE: Osservatorio Culturale del Piemonte

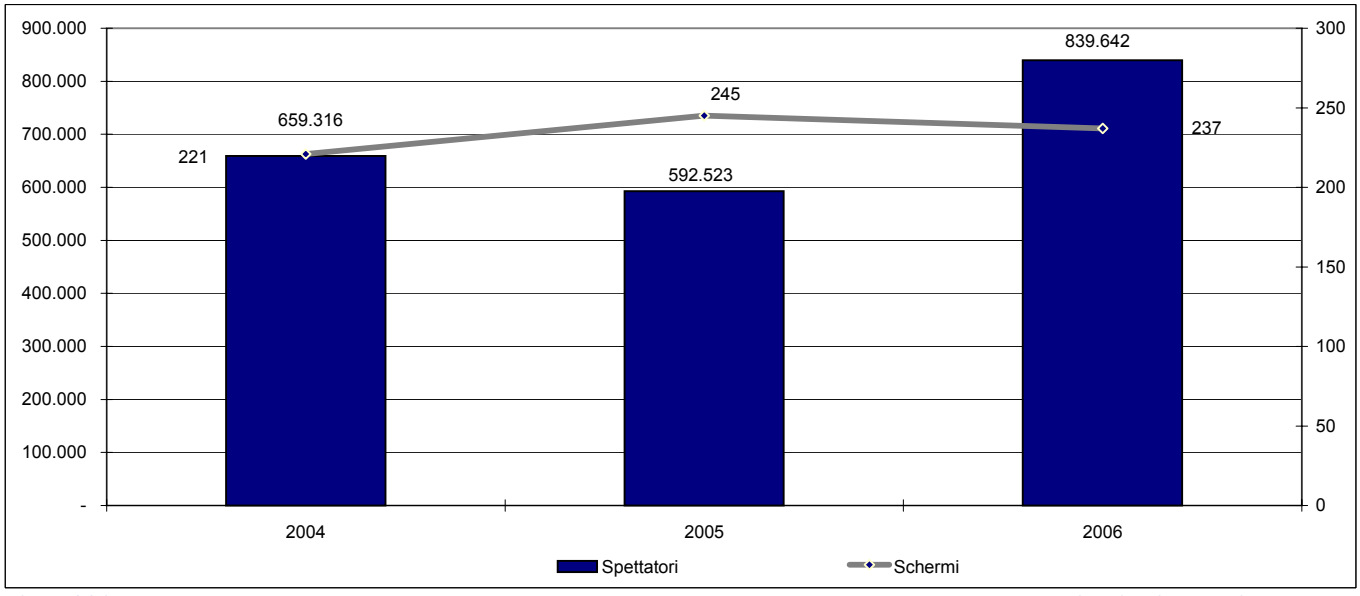

FONTE: AGIS-Cinetel

ELABORAZIONE: Osservatorio Culturale del Piemonte

CINEMA IN PIEMONTE
2006

I 20 FILM PIU' VISTI IN PIEMONTE
APRILE 2006

	film	nazionalità	data di uscita	n° città	n° schermi	Spettatori	Incassi
1	L'ERA GLACIALE 2 - IL DISGELO	USA	21/04/2006	37	68	201.888	€ 1.149.755
2	SCARY MOVIE 4	USA	21/04/2006	30	53	81.197	€ 473.954
3	INSIDE MAN	USA	07/04/2006	29	75	75.181	€ 426.973
4	IL CAIMANO	I	24/03/2006	33	55	43.403	€ 226.914
5	IL MIO MIGLIOR NEMICO	I	10/03/2006	23	61	41.247	€ 236.357
6	UNO ZOO IN FUGA	USA	13/04/2006	32	86	38.910	€ 219.036
7	BASIC INSTINCT 2	D/E/GB/USA	31/03/2006	33	76	38.297	€ 223.101
8	NOTTE PRIMA DEGLI ESAMI	I	17/02/2006	23	36	27.419	€ 146.152
9	A CASA CON I SUOI	USA	31/03/2006	29	60	26.164	€ 149.101
10	SE SOLO FOSSE VERO	USA	14/04/2006	24	42	21.293	€ 123.681
11	TI VA DI BALLARE?	USA	28/04/2006	23	38	21.071	€ 125.142
12	8 AMICI DA SALVARE	USA	25/03/2006	22	38	18.430	€ 103.344
13	TRISTANO & ISOTTA	CZ	07/04/2006	28	59	18.357	€ 103.153
14	LA PANTERA ROSA	USA	24/03/2006	32	51	17.760	€ 100.648
15	IL REGISTA DI MATRIMONI	I	21/04/2006	12	22	15.389	€ 77.979
16	NANNY MCPHEE -TATA MATILDA	USA/GB/F	07/04/2006	19	39	14.928	€ 81.017
17	LA FAMIGLIA OMICIDI	GB	13/04/2006	19	35	14.707	€ 81.753
18	THE FOG - NEBBIA ASSASSINA	CDN	14/04/2006	15	29	12.554	€ 75.355
19	FINAL DESTINATION 3	USA	24/03/2006	18	38	11.020	€ 66.911
20	SOLO 2 ORE	D/USA	31/03/2006	16	29	8.812	€ 49.952
	TOTALE COMPLESSIVO DEI 20 FILM PIU' VISTI IN PIEMONTE					**748.027**	**€ 4.240.278**
	TOTALE COMPLESSIVO IN PIEMONTE					839.642	€ 4.695.693
	INCIDENZA PERCENTUALE DEI 20 FILM PIU' VISTI IN PIEMONTE					**89,09%**	**90,30%**

Incassi espressi in Euro

FONTE: AGIS-Cinetel

ELABORAZIONE: Osservatorio Culturale del Piemonte

CINEMA IN PIEMONTE
2006

SPETTATORI E INCASSI DELLE SALE CINEMATOGRAFICHE IN PIEMONTE
MAGGIO 2006

	Schermi	Spettatori	Incassi
capoluogo	65	278.909	€ 1.518.741
18 altri comuni della provincia	58	185.126	€ 1.047.321
Totale provincia di Torino	**123**	**464.035**	**€ 2.566.062**
capoluogo	9	19.348	€ 106.595
2 altri comuni della provincia	10	18.311	€ 103.750
Totale provincia di Alessandria	**19**	**37.659**	**€ 210.345**
capoluogo	12	16.406	€ 88.055
2 altri comuni della provincia	5	3.220	€ 19.278
Totale provincia di Asti	**17**	**19.626**	**€ 107.333**
capoluogo	5	16.611	€ 102.339
2 altro comune della provincia	2	3.161	€ 18.758
Totale provincia di Biella	**7**	**19.772**	**€ 121.097**
capoluogo	2	4.965	€ 20.415
7 altri comuni della provincia	39	62.229	€ 352.822
Totale provincia di Cuneo	**41**	**67.194**	**€ 373.237**
capoluogo	3	2.970	€ 16.135
3 altri comuni della provincia	20	54.621	€ 359.180
Totale provincia di Novara	**23**	**57.591**	**€ 375.315**
capoluogo	2	4.762	€ 28.288
Totale provincia di Verbania	**2**	**4.762**	**€ 28.288**
capoluogo	4	4.362	€ 25.451
1 altro comune della provincia	1	691	€ 4.186
Totale provincia di Vercelli	**5**	**5.053**	**€ 29.637**
TOTALE PIEMONTE	**237**	**675.692**	**€ 3.811.314**

Incassi espressi in Euro

FONTE: AGIS-Cinetel

ELABORAZIONE: Osservatorio Culturale del Piemonte

CINEMA IN PIEMONTE
2006

SPETTATORI DELLE SALE CINEMATOGRAFICHE IN PIEMONTE
MAGGIO

	Comuni			Schermi			Spettatori			Differenza		Differenza %	
	2004	2005	2006	2004	2005	2006	2004	2005	2006	2005-2004	2006-2005	2005-2004	2006-2005
Totale comuni confrontabili dal 2004	42	42	40	220	243	232	626.258	423.743	667.896	-202.515	244.153	-32,34%	57,62%
Totale comuni confrontabili dal 2005		43	41		244	233		423.953	668.753		244.800		57,74%
Totale comuni confrontabili dal 2006			42			237			675.692				

NOTA: le differenze totali, in termini percentuali ed assoluti, sono state calcolate sulle città presenti nel monitoraggio nei rispettivi mesi e anni comparabili

FONTE: AGIS-Cinetel — ELABORAZIONE: Osservatorio Culturale del Piemonte

INCASSI DELLE SALE CINEMATOGRAFICHE IN PIEMONTE
MAGGIO

	Comuni			Schermi			Incassi			Differenza		Differenza %	
	2004	2005	2006	2004	2005	2006	2004	2005	2006	2005-2004	2006-2005	2005-2004	2006-2005
Totale comuni confrontabili dal 2004	42	42	40	220	243	232	€ 3.533.075	€ 2.305.937	€ 3.766.482	-€ 1.227.138	€ 1.460.545	-34,73%	63,34%
Totale comuni confrontabili dal 2005		43	41		244	233		€ 2.307.257	€ 3.771.103		€ 1.463.846		63,45%
Totale comuni confrontabili dal 2006			42			237			€ 3.811.314				

NOTA: le differenze totali, in termini percentuali ed assoluti, sono state calcolate sulle città presenti nel monitoraggio nei rispettivi mesi e anni comparabili

FONTE: AGIS-Cinetel — ELABORAZIONE: Osservatorio Culturale del Piemonte

PREZZO MEDIO DEL BIGLIETTO DELLE SALE CINEMATOGRAFICHE IN PIEMONTE
MAGGIO

	Comuni			Schermi			Prezzo			Differenza		Differenza %	
	2004	2005	2006	2004	2005	2006	2004	2005	2006	2005-2004	2006-2005	2005-2004	2006-2005
Totale comuni confrontabili dal 2004	42	42	40	220	243	232	€ 5,64	€ 5,44	€ 5,64	-€ 0,20	€ 0,20	-3,54%	3,63%
Totale comuni confrontabili dal 2005		43	41		244	233		€ 5,44	€ 5,64		€ 0,20		3,62%
Totale comuni confrontabili dal 2006			42			237			€ 5,64				

NOTA: le differenze totali, in termini percentuali ed assoluti, sono state calcolate sulle città presenti nel monitoraggio nei rispettivi mesi e anni comparabili

FONTE: AGIS-Cinetel — ELABORAZIONE: Osservatorio Culturale del Piemonte

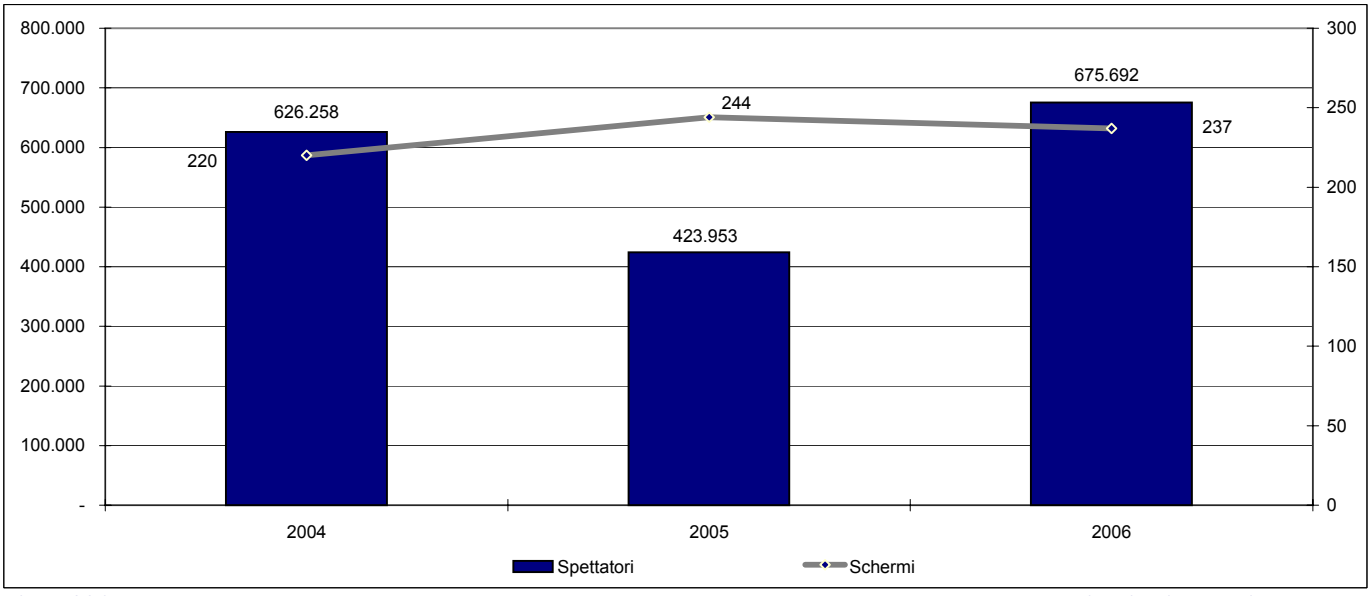

FONTE: AGIS-Cinetel — ELABORAZIONE: Osservatorio Culturale del Piemonte

CINEMA IN PIEMONTE
2006

I 20 FILM PIU' VISTI IN PIEMONTE
MAGGIO 2006

	film	nazionalità	data di uscita	n° città	n° schermi	Spettatori	Incassi
1	IL CODICE DA VINCI	USA	19/05/2006	38	90	223.859	€ 1.329.042
2	L'ERA GLACIALE 2 - IL DISGELO	USA	21/04/2006	41	122	99.280	€ 557.872
3	MISSION: IMPOSSIBLE III	USA	05/05/2006	36	102	75.384	€ 433.125
4	TI VA DI BALLARE?	USA	28/04/2006	31	90	48.009	€ 274.632
5	X-MEN: CONFLITTO FINALE	USA/GB	26/05/2006	32	50	38.460	€ 219.166
6	VOLVER - TORNARE	E	19/05/2006	18	38	37.179	€ 196.053
7	SCARY MOVIE 4	USA	21/04/2006	36	73	20.692	€ 121.208
8	UNA TOP MODEL NEL MIO LETTO	F	12/05/2006	20	33	12.926	€ 68.145
9	INSIDE MAN	USA	07/04/2006	19	32	12.161	€ 66.868
10	IL REGISTA DI MATRIMONI	I	21/04/2006	21	31	11.857	€ 58.525
11	ROMANCE & CIGARETTES	USA	05/05/2006	15	25	11.088	€ 53.473
12	LA CASA DEL DIAVOLO	USA/D	12/05/2006	23	36	9.500	€ 57.286
13	ONE LAST DANCE	SGP	26/05/2006	15	20	8.937	€ 50.336
14	FIREWALL - ACCESSO NEGATO	USA	28/04/2006	18	31	8.767	€ 48.599
15	ANCHE LIBERO VA BENE	I	05/05/2006	12	15	7.175	€ 34.780
16	RISCHIO A DUE	USA	28/04/2006	13	29	6.284	€ 34.583
17	CHIEDI ALLA POLVERE	USA	28/04/2006	12	17	3.665	€ 17.877
18	IL CANE GIALLO DELLA MONGOLIA	MGL	28/04/2006	3	4	3.479	€ 15.800
19	IL GRANDE SILENZIO	F/CH/D	31/03/2006	10	11	3.439	€ 16.651
20	LE PARTICELLE ELEMENTARI	D	21/04/2006	3	6	3.252	€ 15.709
	TOTALE COMPLESSIVO DEI 20 FILM PIU' VISTI IN PIEMONTE					**645.393**	**€ 3.669.730**
	TOTALE COMPLESSIVO IN PIEMONTE					675.692	€ 3.811.314
	INCIDENZA PERCENTUALE DEI 20 FILM PIU' VISTI IN PIEMONTE					**95,52%**	**96,29%**

Incassi espressi in Euro

FONTE: AGIS-Cinetel

ELABORAZIONE: Osservatorio Culturale del Piemonte

CINEMA IN PIEMONTE
2006

SPETTATORI E INCASSI DELLE SALE CINEMATOGRAFICHE IN PIEMONTE
GIUGNO 2006

	Schermi	Spettatori	Incassi
capoluogo	65	170.933	€ 926.647
18 altri comuni della provincia	56	89.077	€ 507.928
Totale provincia di Torino	**121**	**260.010**	**€ 1.434.575**
capoluogo	8	8.695	€ 46.968
2 altri comuni della provincia	10	15.156	€ 84.845
Totale provincia di Alessandria	**18**	**23.851**	**€ 131.813**
capoluogo	11	12.390	€ 68.239
2 altri comuni della provincia	5	1.116	€ 6.939
Totale provincia di Asti	**16**	**13.506**	**€ 75.178**
capoluogo	5	7.258	€ 44.454
2 altri comuni della provincia	2	865	€ 5.260
Totale provincia di Biella	**7**	**8.123**	**€ 49.714**
capoluogo	1	2.498	€ 9.606
8 altri comuni della provincia	38	34.233	€ 190.719
Totale provincia di Cuneo	**39**	**36.731**	**€ 200.325**
capoluogo	3	1.780	€ 8.326
3 altri comuni della provincia	18	27.329	€ 180.775
Totale provincia di Novara	**21**	**29.109**	**€ 189.101**
capoluogo	2	1.762	€ 10.048
Totale provincia di Verbania	**2**	**1.762**	**€ 10.048**
capoluogo	3	1.975	€ 11.562
1 altro comune della provincia	1	289	€ 1.863
Totale provincia di Vercelli	**4**	**2.264**	**€ 13.425**
TOTALE PIEMONTE	**228**	**375.356**	**€ 2.104.179**

Incassi espressi in Euro

FONTE: AGIS-Cinetel

ELABORAZIONE: Osservatorio Culturale del Piemonte

CINEMA IN PIEMONTE
2006

SPETTATORI DELLE SALE CINEMATOGRAFICHE IN PIEMONTE
GIUGNO

	Comuni			Schermi			Spettatori			Differenza		Differenza %	
	2004	2005	2006	2004	2005	2006	2004	2005	2006	2005-2004	2006-2005	2005-2004	2006-2005
Totale comuni confrontabili dal 2004	39	40	39	208	232	223	547.423	305.986	372.037	-241.437	66.051	-44,10%	21,59%
Totale comuni confrontabili dal 2005		41	40		233	224		306.191	372.413		66.222		21,63%
Totale comuni confrontabili dal 2006			41			228			375.356				

NOTA: le differenze totali, in termini percentuali ed assoluti, sono state calcolate sulle città presenti nel monitoraggio nei rispettivi mesi ed anni comparabili

FONTE: AGIS-Cinetel — ELABORAZIONE: Osservatorio Culturale del Piemonte

INCASSI DELLE SALE CINEMATOGRAFICHE IN PIEMONTE
GIUGNO

	Comuni			Schermi			Incassi			Differenza		Differenza %	
	2004	2005	2006	2004	2005	2006	2004	2005	2006	2005-2004	2006-2005	2005-2004	2006-2005
Totale comuni confrontabili dal 2004	39	40	39	208	232	223	€ 3.054.288	€ 1.689.152	€ 2.085.443	-€ 1.365.136	€ 396.291	-44,70%	23,46%
Totale comuni confrontabili dal 2005		41	40		233	224		€ 1.690.444	€ 2.087.627		€ 397.183		23,50%
Totale comuni confrontabili dal 2006			41			228			€ 2.104.179				

NOTA: le differenze totali, in termini percentuali ed assoluti, sono state calcolate sulle città presenti nel monitoraggio nei rispettivi mesi ed anni comparabili

FONTE: AGIS-Cinetel — ELABORAZIONE: Osservatorio Culturale del Piemonte

PREZZO MEDIO DEL BIGLIETTO DELLE SALE CINEMATOGRAFICHE IN PIEMONTE
GIUGNO

	Comuni			Schermi			Prezzo			Differenza		Differenza %	
	2004	2005	2006	2004	2005	2006	2004	2005	2006	2005-2004	2006-2005	2005-2004	2006-2005
Totale comuni confrontabili dal 2004	39	40	39	208	232	223	€ 5,58	€ 5,52	€ 5,61	-€ 0,06	€ 0,09	-1,06%	1,54%
Totale comuni confrontabili dal 2005		41	40		233	224		€ 5,52	€ 5,61		€ 0,08		1,54%
Totale comuni confrontabili dal 2006			41			228			€ 5,61				

NOTA: le differenze totali, in termini percentuali ed assoluti, sono state calcolate sulle città presenti nel monitoraggio nei rispettivi mesi ed anni comparabili

FONTE: AGIS-Cinetel — ELABORAZIONE: Osservatorio Culturale del Piemonte

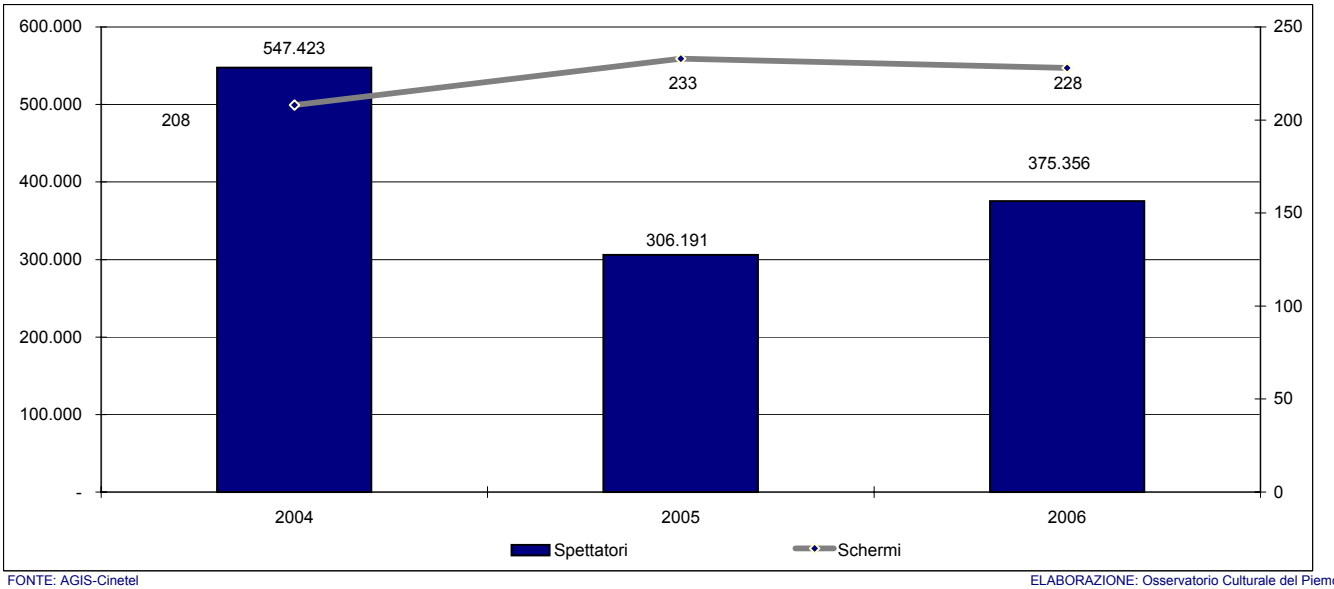

FONTE: AGIS-Cinetel — ELABORAZIONE: Osservatorio Culturale del Piemonte

I 20 FILM PIU' VISTI IN PIEMONTE
GIUGNO 2006

	film	nazionalità	data di uscita	n° città	n° schermi	Spettatori	Incassi
1	IL CODICE DA VINCI	USA	19/05/2006	38	112	106.947	€ 634.887
2	X-MEN: CONFLITTO FINALE	USA/GB	26/05/2006	36	72	45.394	€ 263.699
3	VOLVER - TORNARE	E	19/05/2006	31	56	35.384	€ 185.340
4	POSEIDON	USA	01/06/2006	32	68	35.026	€ 203.277
5	OMEN - IL PRESAGIO	USA	06/06/2006	30	74	22.581	€ 129.811
6	CAPPUCCETTO ROSSO E GLI INSOLITI SOSPETTI	USA	01/06/2006	24	41	14.572	€ 78.521
7	RADIO AMERICA	USA	01/06/2006	15	23	11.787	€ 57.170
8	HOT MOVIE - UN FILM CON IL LUBRIFICANTE	USA	23/06/2006	16	26	11.046	€ 62.845
9	LA CASA SUL LAGO DEL TEMPO	USA	23/06/2006	11	21	6.917	€ 38.143
10	ONE LAST DANCE	SGP	26/05/2006	21	30	6.733	€ 38.771
11	THE SENTINEL - IL TRADITORE AL TUO FIANCO	USA	23/06/2006	15	27	6.150	€ 34.259
12	ULTRAVIOLET	USA	16/06/2006	17	36	6.072	€ 34.705
13	AMERICAN DREAMZ	USA	09/06/2006	16	23	5.600	€ 29.150
14	IL CUSTODE	USA	23/06/2006	18	33	4.985	€ 29.417
15	DUE PER UN DELITTO	F	16/06/2006	13	20	4.574	€ 27.658
16	UNA TOP MODEL NEL MIO LETTO	F	12/05/2006	7	10	4.321	€ 21.428
17	HALF LIGHT	D/GB	16/06/2006	12	23	3.975	€ 23.207
18	L'ERA GLACIALE 2 - IL DISGELO	USA	21/04/2006	7	17	3.733	€ 21.409
19	THE BREED - LA RAZZA DEL MALE	ZA/USA	01/06/2006	10	19	3.620	€ 21.369
20	VITA DA CAMPER	GB/D/USA	01/06/2006	10	18	3.296	€ 18.520
	TOTALE COMPLESSIVO DEI 20 FILM PIU' VISTI IN PIEMONTE					**342.713**	**€ 1.953.586**
	TOTALE COMPLESSIVO IN PIEMONTE					375.356	€ 2.104.179
	INCIDENZA PERCENTUALE DEI 20 FILM PIU' VISTI IN PIEMONTE					**91,30%**	**92,84%**

Incassi espressi in Euro

FONTE: AGIS-Cinetel

ELABORAZIONE: Osservatorio Culturale del Piemonte

CINEMA IN PIEMONTE
2006

SPETTATORI E INCASSI DELLE SALE CINEMATOGRAFICHE IN PIEMONTE
LUGLIO 2006

	Schermi	Spettatori	Incassi
capoluogo	62	109.577	€ 564.763
18 altri comuni della provincia	49	54.658	€ 310.965
Totale provincia di Torino	**111**	**164.235**	**€ 875.728**
capoluogo	8	3.447	€ 17.306
2 altri comuni della provincia	10	10.974	€ 61.294
Totale provincia di Alessandria	**18**	**14.421**	**€ 78.600**
capoluogo	10	9.053	€ 49.603
2 altri comuni della provincia	1	45	€ 216
Totale provincia di Asti	**11**	**9.098**	**€ 49.819**
capoluogo	3	3.672	€ 22.288
2 altri comuni della provincia	1	71	€ 421
Totale provincia di Biella	**4**	**3.743**	**€ 22.709**
capoluogo	1	77	283
8 altri comuni della provincia	36	20.163	110.786
Totale provincia di Cuneo	**37**	**20.240**	**€ 111.069**
capoluogo	2	72	€ 441
3 altri comuni della provincia	20	17.999	€ 118.645
Totale provincia di Novara	**22**	**18.071**	**€ 119.086**
capoluogo	2	34	196
Totale provincia di Verbania	**2**	**34**	**€ 196**
capoluogo	3	1.553	€ 7.551
1 altro comune della provincia		CHIUSURA ESTIVA	
Totale provincia di Vercelli	**3**	**1.553**	**€ 7.551**
TOTALE PIEMONTE	**208**	**231.395**	**€ 1.264.758**

Incassi espressi in Euro

FONTE: AGIS-Cinetel

ELABORAZIONE: Osservatorio Culturale del Piemonte

CINEMA IN PIEMONTE
2006

SPETTATORI DELLE SALE CINEMATOGRAFICHE IN PIEMONTE
LUGLIO

	Comuni			Schermi			Spettatori			Differenza		Differenza %	
	2004	2005	2006	2004	2005	2006	2004	2005	2006	2005-2004	2006-2005	2005-2004	2006-2005
Totale comuni confrontabili dal 2004	35	33	35	179	201	204	231.395	258.455	229.934	27.060	-28.521	11,69%	-11,04%
Totale comuni confrontabili dal 2005		33	36		201	205		258.455	230.005		-28.450		-11,01%
Totale comuni confrontabili dal 2006			37			208			231.395				

NOTA: le differenze totali, in termini percentuali ed assoluti, sono state calcolate sulle città presenti nel monitoraggio nei rispettivi mesi ed anni comparabili

FONTE: AGIS-Cinetel — ELABORAZIONE: Osservatorio Culturale del Piemonte

INCASSI DELLE SALE CINEMATOGRAFICHE IN PIEMONTE
LUGLIO

	Comuni			Schermi			Incassi			Differenza		Differenza %	
	2004	2005	2006	2004	2005	2006	2004	2005	2006	2005-2004	2006-2005	2005-2004	2006-2005
Totale comuni confrontabili dal 2004	35	33	35	179	201	204	€ 1.217.619	€ 1.453.866	€ 1.256.149	€ 236.247	-€ 197.717	19,40%	-13,60%
Totale comuni confrontabili dal 2005		33	36		201	205		€ 1.453.866	€ 1.256.570		-€ 197.296		-13,57%
Totale comuni confrontabili dal 2006			37			208			€ 1.264.758				

NOTA: le differenze totali, in termini percentuali ed assoluti, sono state calcolate sulle città presenti nel monitoraggio nei rispettivi mesi ed anni comparabili

FONTE: AGIS-Cinetel — ELABORAZIONE: Osservatorio Culturale del Piemonte

PREZZO MEDIO DEL BIGLIETTO DELLE SALE CINEMATOGRAFICHE IN PIEMONTE
LUGLIO

	Comuni			Schermi			Prezzo			Differenza		Differenza %	
	2004	2005	2006	2004	2005	2006	2004	2005	2006	2005-2004	2006-2005	2005-2004	2006-2005
Totale comuni confrontabili dal 2004	35	33	35	179	201	204	€ 5,26	€ 5,63	€ 5,46	€ 0,36	-€ 0,16	6,90%	-2,88%
Totale comuni confrontabili dal 2005		33	36		201	205		€ 5,63	€ 5,46		-€ 0,16		-2,88%
Totale comuni confrontabili dal 2006			37			208			€ 5,47				

NOTA: le differenze totali, in termini percentuali ed assoluti, sono state calcolate sulle città presenti nel monitoraggio nei rispettivi mesi ed anni comparabili

FONTE: AGIS-Cinetel — ELABORAZIONE: Osservatorio Culturale del Piemonte

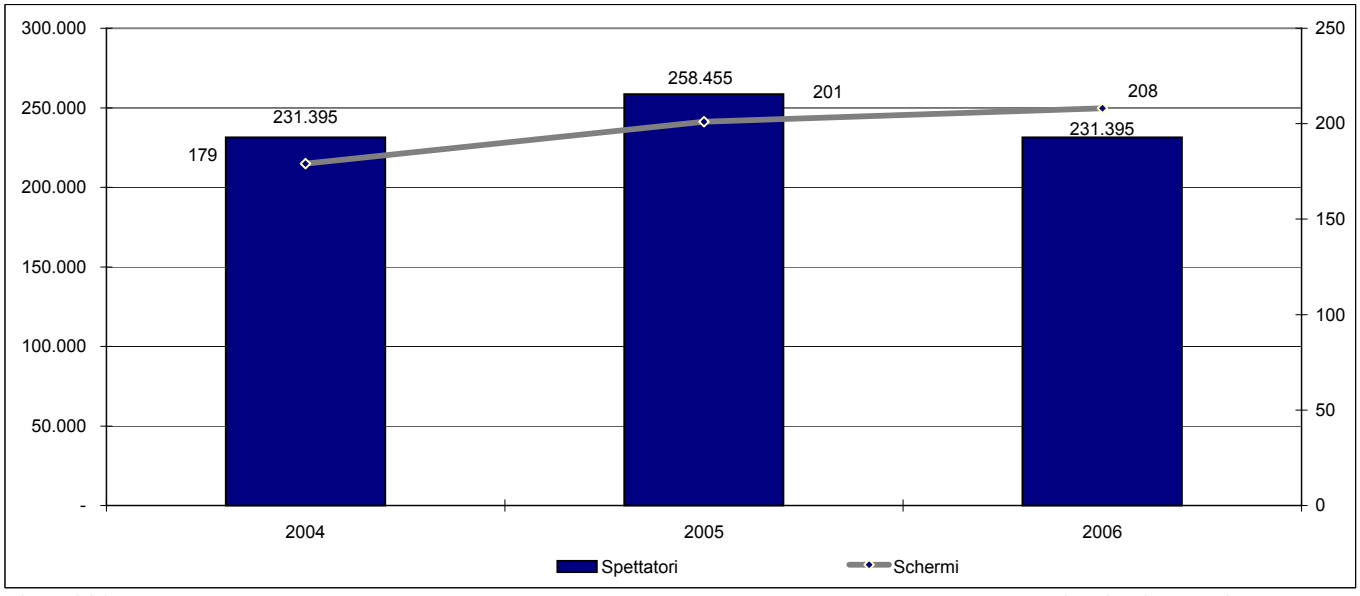

FONTE: AGIS-Cinetel — ELABORAZIONE: Osservatorio Culturale del Piemonte

I 20 FILM PIU' VISTI IN PIEMONTE
LUGLIO 2006

	film	nazionalità	data di uscita	n° città	n° schermi	Spettatori	Incassi
1	THE FAST AND THE FURIOUS: TOKYO DRIFT	USA	14/07/2006	19	33	46.351	€ 264.094
2	SILENT HILL	CDN/J/USA/F	06/07/2006	27	66	34.341	€ 195.741
3	UNITED 93	F/GB/USA	06/07/2006	17	47	24.418	€ 138.571
4	HOT MOVIE - UN FILM CON IL LUBRIFICANTE	USA	23/06/2006	27	58	14.859	€ 84.840
5	LA CASA SUL LAGO DEL TEMPO	USA	23/06/2006	24	38	13.462	€ 73.353
6	IL CODICE DA VINCI	USA	19/05/2006	14	35	11.130	€ 64.706
7	VOLVER - TORNARE	E	19/05/2006	10	17	7.697	€ 37.428
8	THE SENTINEL - IL TRADITORE AL TUO FIANCO	USA	23/06/2006	21	37	7.232	€ 38.461
9	VITA SMERALDA	I	14/07/2006	11	21	7.101	€ 38.736
10	IL COLORE DEL CRIMINE	USA	14/07/2006	11	18	5.201	€ 28.465
11	BACIATI DALLA SFORTUNA	USA	07/07/2006	8	12	4.360	€ 22.489
12	THE EYE 3 - INFINITY	HK/T	21/07/2006	11	23	3.276	€ 18.470
13	SHUTTER	USA	30/06/2006	8	23	3.274	€ 18.098
14	IL COLLEZIONISTA DI OCCHI	USA	27/07/2006	10	14	3.269	€ 19.100
15	BANDIDAS	F/MEX/USA	30/06/2006	13	22	3.031	€ 16.033
16	CHIAMATA DA UNO SCONOSCIUTO	USA	30/06/2006	12	19	2.844	€ 15.880
17	RADIO AMERICA	USA	01/06/2006	8	10	2.737	€ 13.438
18	IL CUSTODE	USA	23/06/2006	16	22	2.647	€ 15.421
19	UN PO' PER CASO, UN PO' PER DESIDERIO	F	16/06/2006	7	7	2.640	€ 11.729
20	L'AMORE SOSPETTO	F	23/06/2006	4	5	2.411	€ 11.292
	TOTALE COMPLESSIVO DEI 20 FILM PIU' VISTI IN PIEMONTE					**202.281**	**€ 1.126.345**
	TOTALE COMPLESSIVO IN PIEMONTE					231.395	€ 1.264.758
	INCIDENZA PERCENTUALE DEI 20 FILM PIU' VISTI IN PIEMONTE					**87,42%**	**89,06%**

Incassi espressi in Euro

FONTE: AGIS-Cinetel

ELABORAZIONE: Osservatorio Culturale del Piemonte

CINEMA IN PIEMONTE
2006

SPETTATORI E INCASSI DELLE SALE CINEMATOGRAFICHE IN PIEMONTE
AGOSTO 2006

	Schermi	Spettatori	Incassi
capoluogo	63	106.115	€ 559.923
18 altri comuni della provincia	53	70.047	€ 390.371
Totale provincia di Torino	**116**	**176.162**	**€ 950.294**
capoluogo	8	3.713	€ 19.258
2 altri comuni della provincia	10	13.185	€ 64.514
Totale provincia di Alessandria	**18**	**16.898**	**€ 83.772**
capoluogo	10	10.124	€ 49.307
2 altri comuni della provincia	5	928	€ 5.328
Totale provincia di Asti	**15**	**11.052**	**€ 54.635**
capoluogo	5	8.057	€ 47.495
2 altri comuni della provincia	1	137	€ 864
Totale provincia di Biella	**6**	**8.194**	**€ 48.359**
capoluogo		CHIUSURA ESTIVA	
8 altri comuni della provincia	32	26.596	€ 135.226
Totale provincia di Cuneo	**36**	**26.596**	**€ 135.226**
capoluogo	1	640	€ 3.797
4 altri comuni della provincia	19	27.771	€ 178.350
Totale provincia di Novara	**20**	**28.411**	**€ 182.147**
capoluogo	2	2.718	€ 15.510
Totale provincia di Verbania	**2**	**2.718**	**€ 15.510**
capoluogo	3	2.347	€ 12.576
1 altro comune della provincia		CHIUSURA ESTIVA	
Totale provincia di Vercelli	**3**	**2.347**	**€ 12.576**
TOTALE PIEMONTE	**216**	**272.378**	**€ 1.482.519**

Incassi espressi in Euro

FONTE: AGIS-Cinetel

ELABORAZIONE: Osservatorio Culturale del Piemonte

CINEMA IN PIEMONTE
2006

SPETTATORI DELLE SALE CINEMATOGRAFICHE IN PIEMONTE
AGOSTO

	Comuni			Schermi			Spettatori			Differenza		Differenza %	
	2004	2005	2006	2004	2005	2006	2004	2005	2006	2005-2004	2006-2005	2005-2004	2006-2005
Totale comuni confrontabili dal 2004	37	34	35	198	210	212	250.236	181.162	269.876	-69.074	88.714	-27,60%	48,97%
Totale comuni confrontabili dal 2005		35	36		211	213		181.303	270.013		88.710		48,93%
Totale comuni confrontabili dal 2006			37			216			272.378				

NOTA: le differenze totali, in termini percentuali ed assoluti, sono state calcolate sulle città presenti nel monitoraggio nei rispettivi mesi e anni comparabili

FONTE: AGIS-Cinetel — ELABORAZIONE: Osservatorio Culturale del Piemonte

INCASSI DELLE SALE CINEMATOGRAFICHE IN PIEMONTE
AGOSTO

	Comuni			Schermi			Incassi			Differenza		Differenza %	
	2004	2005	2006	2004	2005	2006	2004	2005	2006	2005-2004	2006-2005	2005-2004	2006-2005
Totale comuni confrontabili dal 2004	37	34	35	198	210	212	€ 1.379.104	€ 1.016.368	€ 1.468.596	-€ 362.736	€ 452.228	-26,30%	44,49%
Totale comuni confrontabili dal 2005		35	36		211	213		€ 1.017.233	€ 1.469.460		€ 452.227		44,46%
Totale comuni confrontabili dal 2006			37			216			€ 1.482.519				

NOTA: le differenze totali, in termini percentuali ed assoluti, sono state calcolate sulle città presenti nel monitoraggio nei rispettivi mesi e anni comparabili

FONTE: AGIS-Cinetel — ELABORAZIONE: Osservatorio Culturale del Piemonte

PREZZO MEDIO DEL BIGLIETTO DELLE SALE CINEMATOGRAFICHE IN PIEMONTE
AGOSTO

	Comuni			Schermi			Prezzo			Differenza		Differenza %	
	2004	2005	2006	2004	2005	2006	2004	2005	2006	2005-2004	2006-2005	2005-2004	2006-2005
Totale comuni confrontabili dal 2004	37	34	35	198	210	212	€ 5,51	€ 5,61	€ 5,44	€ 0,10	-€ 0,17	1,80%	-3,00%
Totale comuni confrontabili dal 2005		35	36		211	213		€ 5,61	€ 5,44		-€ 0,17		-3,00%
Totale comuni confrontabili dal 2006			37			216			€ 5,44				

NOTA: le differenze totali, in termini percentuali ed assoluti, sono state calcolate sulle città presenti nel monitoraggio nei rispettivi mesi e anni comparabili

FONTE: AGIS-Cinetel — ELABORAZIONE: Osservatorio Culturale del Piemonte

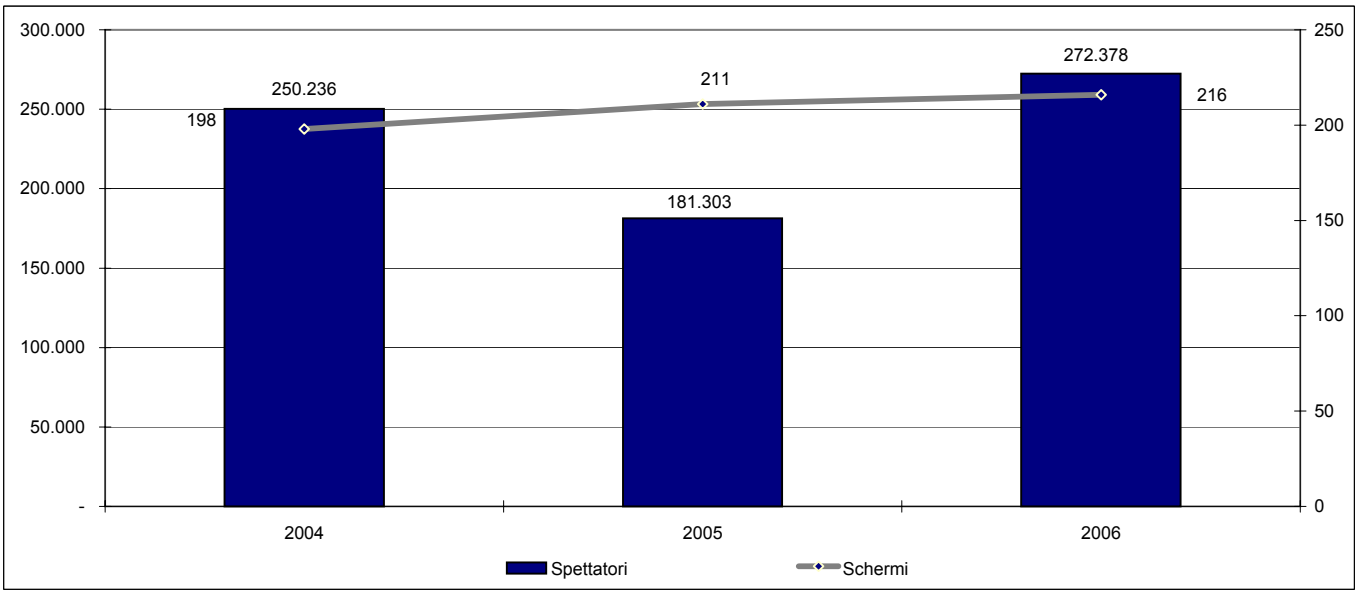

FONTE: AGIS-Cinetel — ELABORAZIONE: Osservatorio Culturale del Piemonte

CINEMA IN PIEMONTE
2006

I 20 FILM PIU' VISTI IN PIEMONTE
AGOSTO 2006

	film	nazionalità	data di uscita	n° città	n° schermi	Spettatori	Incassi
1	CARS - MOTORI RUGGENTI	USA	19/08/2006	36	88	93.253	€ 517.708
2	GARFIELD 2	USA	12/08/2006	29	82	37.555	€ 209.598
3	SLEVIN - PATTO CRIMINALE	USA	12/08/2006	19	37	16.882	€ 95.913
4	DOMINO	F/USA	12/08/2006	19	58	14.709	€ 82.891
5	THE FAST AND THE FURIOUS: TOKYO DRIFT	USA	14/07/2006	20	40	13.233	€ 69.072
6	LE COLLINE HANNO GLI OCCHI	USA	11/08/2006	19	32	9.453	€ 54.903
7	IL COLLEZIONISTA DI OCCHI	USA	27/07/2006	13	30	8.062	€ 41.447
8	THE MAN - LA TALPA	USA	11/08/2006	12	38	7.710	€ 42.601
9	UNITED 93	F/GB/USA	06/07/2006	15	29	6.802	€ 36.144
10	SUPERMAN RETURNS	AUS/USA	17/08/2006	18	41	5.995	€ 35.262
11	IL CODICE DA VINCI	USA	19/05/2006	3	14	5.156	€ 30.580
12	SILENT HILL	CDN/J/USA/F	06/07/2006	9	19	5.124	€ 27.614
13	PORKY COLLEGE: UN DURO PER AMICO	D	04/08/2006	8	21	5.073	€ 28.758
14	QUEL NANO INFAME	USA	25/08/2006	9	12	3.999	€ 22.724
15	BACIATI DALLA SFORTUNA	USA	07/07/2006	5	9	2.886	€ 9.591
16	LA CASA SUL LAGO DEL TEMPO	USA	23/06/2006	4	10	2.695	€ 13.942
17	VOLVER - TORNARE	E	19/05/2006	2	4	2.441	€ 12.467
18	MARE NERO	I/F	25/08/2006	1	1	1.855	€ 8.432
19	LA NOTTE DEL MIO PRIMO AMORE	I	11/08/2006	5	13	1.787	€ 10.643
20	TIME	J/ROK	21/08/2006	2	3	1.670	€ 7.906
	TOTALE COMPLESSIVO DEI 20 FILM PIU' VISTI IN PIEMONTE					**246.340**	**€ 1.358.196**
	TOTALE COMPLESSIVO IN PIEMONTE					272.378	€ 1.482.519
	INCIDENZA PERCENTUALE DEI 20 FILM PIU' VISTI IN PIEMONTE					**90,44%**	**91,61%**

Incassi espressi in Euro

FONTE: AGIS-Cinetel

ELABORAZIONE: Osservatorio Culturale del Piemonte

CINEMA IN PIEMONTE
2006

SPETTATORI E INCASSI DELLE SALE CINEMATOGRAFICHE IN PIEMONTE
SETTEMBRE 2006

	Schermi	Spettatori	Incassi
capoluogo	70	272.165	€ 1.449.846
18 altri comuni della provincia	56	172.691	€ 982.141
Totale provincia di Torino	**126**	**444.856**	**€ 2.431.987**
capoluogo	9	16.723	€ 91.405
2 altri comuni della provincia	10	27.535	€ 155.936
Totale provincia di Alessandria	**19**	**44.258**	**€ 247.341**
capoluogo	10	22.806	€ 123.149
2 altri comuni della provincia	5	3.359	€ 19.808
Totale provincia di Asti	**15**	**26.165**	**€ 142.957**
capoluogo	5	17.915	€ 108.703
3 altri comune della provincia	3	3.533	€ 20.164
Totale provincia di Biella	**8**	**21.448**	**€ 128.867**
capoluogo	2	3.793	€ 13.060
8 altri comuni della provincia	39	74.986	€ 419.692
Totale provincia di Cuneo	**41**	**78.779**	**€ 432.752**
capoluogo	3	3.438	€ 19.868
3 altri comuni della provincia	18	55.239	€ 359.961
Totale provincia di Novara	**21**	**58.677**	**€ 379.829**
capoluogo	2	4.798	€ 28.020
Totale provincia di Verbania	**2**	**4.798**	**€ 28.020**
capoluogo	3	5.050	€ 28.679
1 altro comune della provincia	1	1.702	€ 10.631
Totale provincia di Vercelli	**4**	**6.752**	**€ 39.310**
TOTALE PIEMONTE	**236**	**685.733**	**€ 3.831.063**

Incassi espressi in Euro

FONTE: AGIS-Cinetel

ELABORAZIONE: Osservatorio Culturale del Piemonte

CINEMA IN PIEMONTE
2006

SPETTATORI DELLE SALE CINEMATOGRAFICHE IN PIEMONTE
SETTEMBRE

	Comuni			Schermi			Spettatori			Differenza		Differenza %	
	2004	2005	2006	2004	2005	2006	2004	2005	2006	2005-2004	2006-2005	2005-2004	2006-2005
Totale comuni confrontabili dal 2004	41	40	39	209	229	230	704.151	701.125	677.300	-3.026	-23.825	-0,43%	-3,40%
Totale comuni confrontabili dal 2005		41	40		230	231		701.416	678.708		-22.708		-3,24%
Totale comuni confrontabili dal 2006			42			236			685.733				

NOTA: le differenze totali, in termini percentuali ed assoluti, sono state calcolate sulle città presenti nel monitoraggio nei rispettivi mesi ed anni comparabili

FONTE: AGIS-Cinetel

ELABORAZIONE: Osservatorio Culturale del Piemonte

INCASSI DELLE SALE CINEMATOGRAFICHE IN PIEMONTE
SETTEMBRE

	Comuni			Schermi			Incassi			Differenza		Differenza %	
	2004	2005	2006	2004	2005	2006	2004	2005	2006	2005-2004	2006-2005	2005-2004	2006-2005
Totale comuni confrontabili dal 2004	41	40	39	209	229	230	€ 3.987.204	€ 4.013.821	€ 3.784.470	€ 26.617	-€ 229.351	0,67%	-5,71%
Totale comuni confrontabili dal 2005		41	40		230	231		€ 4.015.616	€ 3.792.313		-€ 223.303		-5,56%
Totale comuni confrontabili dal 2006			42			236			€ 3.831.063				

NOTA: le differenze totali, in termini percentuali ed assoluti, sono state calcolate sulle città presenti nel monitoraggio nei rispettivi mesi ed anni comparabili

FONTE: AGIS-Cinetel

ELABORAZIONE: Osservatorio Culturale del Piemonte

PREZZO MEDIO DEL BIGLIETTO DELLE SALE CINEMATOGRAFICHE IN PIEMONTE
SETTEMBRE

	Comuni			Schermi			Prezzo			Differenza		Differenza %	
	2004	2005	2006	2004	2005	2006	2004	2005	2006	2005-2004	2006-2005	2005-2004	2006-2005
Totale comuni confrontabili dal 2004	41	40	39	209	229	230	€ 5,66	€ 5,72	€ 5,59	€ 0,06	-€ 0,14	1,10%	-2,40%
Totale comuni confrontabili dal 2005		41	40		230	231		€ 5,92	€ 5,59		-€ 0,33		-5,56%
Totale comuni confrontabili dal 2006			42			236			€ 5,59				

NOTA: le differenze totali, in termini percentuali ed assoluti, sono state calcolate sulle città presenti nel monitoraggio nei rispettivi mesi ed anni comparabili

FONTE: AGIS-Cinetel

ELABORAZIONE: Osservatorio Culturale del Piemonte

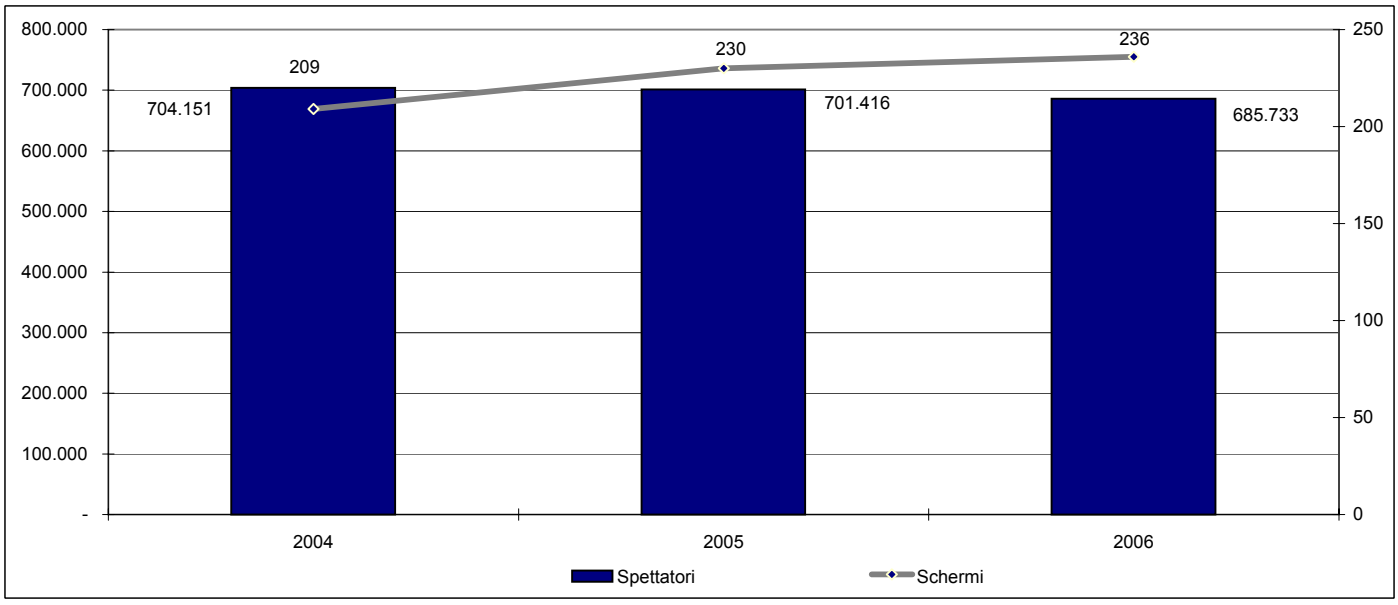

FONTE: AGIS-Cinetel

ELABORAZIONE: Osservatorio Culturale del Piemonte

CINEMA IN PIEMONTE
2006

I 20 FILM PIU' VISTI IN PIEMONTE
SETTEMBRE 2006

	film	nazionalità	data di uscita	n° città	n° schermi	Spettatori	Incassi
1	PIRATI DEI CARAIBI: LA MALEDIZIONE DEL FORZIERE FANTASMA	USA	13/09/2006	41	122	237.391	€ 1.370.318
2	CARS - MOTORI RUGGENTI	USA	19/08/2006	41	121	118.184	€ 660.564
3	SUPERMAN RETURNS	AUS/USA	17/08/2006	34	97	61.091	€ 351.670
4	TI ODIO, TI LASCIO, TI…	USA	22/09/2006	27	46	38.158	€ 217.254
5	LA STELLA CHE NON C'E'	I/F/CH/SGP	06/09/2006	22	43	29.388	€ 153.234
6	PROFUMO - STORIA DI UN ASSASSINO	F/E/D	22/09/2006	23	42	22.042	€ 124.067
7	SLEVIN - PATTO CRIMINALE	USA	12/08/2006	25	43	21.136	€ 122.136
8	THE QUEEN - LA REGINA	GB/F/I	15/09/2006	12	29	20.254	€ 101.376
9	IL MERCANTE DI PIETRE	I/GB	15/09/2006	22	39	17.234	€ 91.915
10	THANK YOU FOR SMOKING	USA	01/09/2006	13	28	16.891	€ 88.857
11	GARFIELD 2	USA	12/08/2006	24	49	12.934	€ 71.091
12	PULSE	USA	08/09/2006	18	37	11.238	€ 67.392
13	NUOVOMONDO	F/I	22/09/2006	4	7	8.506	€ 40.980
14	LE COLLINE HANNO GLI OCCHI	USA	11/08/2006	19	29	6.709	€ 39.430
15	CAMBIA LA TUA VITA CON UN CLICK	USA	29/09/2006	18	23	6.157	€ 36.227
16	STORMBREAKER	D/USA/GB	08/09/2006	19	37	6.034	€ 34.361
17	BLACK DAHLIA	D/USA	29/09/2006	18	25	5.829	€ 32.114
18	MARE NERO	I/F	25/08/2006	7	10	4.523	€ 20.500
19	AS YOU LIKE IT - COME VI PIACE	USA/GB	01/09/2006	8	18	4.397	€ 20.910
20	BELLE TOUJOURS - BELLA SEMPRE	P/F	08/09/2006	3	5	4.272	€ 17.950
	TOTALE COMPLESSIVO DEI 20 FILM PIU' VISTI IN PIEMONTE					**652.368**	**€ 3.662.346**
	TOTALE COMPLESSIVO IN PIEMONTE					685.733	€ 3.831.063
	INCIDENZA PERCENTUALE DEI 20 FILM PIU' VISTI IN PIEMONTE					**95,13%**	**95,60%**

Incassi espressi in Euro

FONTE: AGIS-Cinetel

ELABORAZIONE: Osservatorio Culturale del Piemonte

CINEMA IN PIEMONTE
2006

SPETTATORI E INCASSI DELLE SALE CINEMATOGRAFICHE IN PIEMONTE
OTTOBRE 2006

	Schermi	Spettatori	Incassi
capoluogo	70	267.272	€ 1.433.658
18 altri comuni della provincia	56	137.651	€ 786.931
Totale provincia di Torino	**126**	**404.923**	**€ 2.220.589**
capoluogo	9	15.305	€ 83.750
2 altri comuni della provincia	10	24.176	€ 136.317
Totale provincia di Alessandria	**19**	**39.481**	**€ 220.067**
capoluogo	10	21.536	€ 115.697
2 altri comuni della provincia	5	2.456	€ 14.509
Totale provincia di Asti	**15**	**23.992**	**€ 130.206**
capoluogo	5	12.739	€ 77.554
3 altri comune della provincia	3	2.136	€ 12.276
Totale provincia di Biella	**8**	**14.875**	**€ 89.830**
capoluogo	2	5.086	€ 17.106
8 altri comuni della provincia	38	65.261	€ 362.767
Totale provincia di Cuneo	**40**	**70.347**	**€ 379.873**
capoluogo	3	3.818	€ 19.407
4 altri comuni della provincia	20	43.843	€ 289.819
Totale provincia di Novara	**23**	**47.661**	**€ 309.226**
capoluogo	2	2.944	€ 17.392
Totale provincia di Verbania	**2**	**2.944**	**€ 17.392**
capoluogo	3	3.724	€ 20.572
1 altro comune della provincia	1	716	€ 4.366
Totale provincia di Vercelli	**4**	**4.440**	**€ 24.938**
TOTALE PIEMONTE	**237**	**608.663**	**€ 3.392.121**

Incassi espressi in Euro

FONTE: AGIS-Cinetel

ELABORAZIONE: Osservatorio Culturale del Piemonte

CINEMA IN PIEMONTE
2006

SPETTATORI DELLE SALE CINEMATOGRAFICHE IN PIEMONTE
OTTOBRE

	Comuni			Schermi			Spettatori			Differenza		Differenza %	
	2004	2005	2006	2004	2005	2006	2004	2005	2006	2005-2004	2006-2005	2005-2004	2006-2005
Totale comuni confrontabili dal 2004	42	41	39	219	234	231	779.991	713.130	600.359	-66.861	-112.771	-8,57%	-15,81%
Totale comuni confrontabili dal 2005		42	40		235	232		714.555	600.893		-113.662		-15,91%
Totale comuni confrontabili dal 2006			42			237			608.663				

NOTA: le differenze totali, in termini percentuali ed assoluti, sono state calcolate sulle città presenti nel monitoraggio nei rispettivi mesi ed anni comparabili

FONTE: AGIS-Cinetel — ELABORAZIONE: Osservatorio Culturale del Piemonte

INCASSI DELLE SALE CINEMATOGRAFICHE IN PIEMONTE
OTTOBRE

	Comuni			Schermi			Incassi			Differenza		Differenza %	
	2004	2005	2006	2004	2005	2006	2004	2005	2006	2005-2004	2006-2005	2005-2004	2006-2005
Totale comuni confrontabili dal 2004	42	41	39	219	234	231	€ 4.433.060	€ 4.048.927	€ 3.345.033	-€ 384.133	-€ 703.894	-8,67%	-17,38%
Totale comuni confrontabili dal 2005		42	40		235	232		€ 4.057.331	€ 3.348.088		-€ 709.243		-17,48%
Totale comuni confrontabili dal 2006			42			237			€ 3.392.121				

NOTA: le differenze totali, in termini percentuali ed assoluti, sono state calcolate sulle città presenti nel monitoraggio nei rispettivi mesi ed anni comparabili

FONTE: AGIS-Cinetel — ELABORAZIONE: Osservatorio Culturale del Piemonte

PREZZO MEDIO DEL BIGLIETTO DELLE SALE CINEMATOGRAFICHE IN PIEMONTE
OTTOBRE

	Comuni			Schermi			Prezzo			Differenza		Differenza %	
	2004	2005	2006	2004	2005	2006	2004	2005	2006	2005-2004	2006-2005	2005-2004	2006-2005
Totale comuni confrontabili dal 2004	42	41	39	219	234	231	€ 5,68	€ 5,68	€ 5,57	-€ 0,01	-€ 0,11	-0,10%	-1,87%
Totale comuni confrontabili dal 2005		42	40		235	232		€ 5,68	€ 5,57		-€ 0,11		-1,87%
Totale comuni confrontabili dal 2006			42			237			€ 5,57				

NOTA: le differenze totali, in termini percentuali ed assoluti, sono state calcolate sulle città presenti nel monitoraggio nei rispettivi mesi ed anni comparabili

FONTE: AGIS-Cinetel — ELABORAZIONE: Osservatorio Culturale del Piemonte

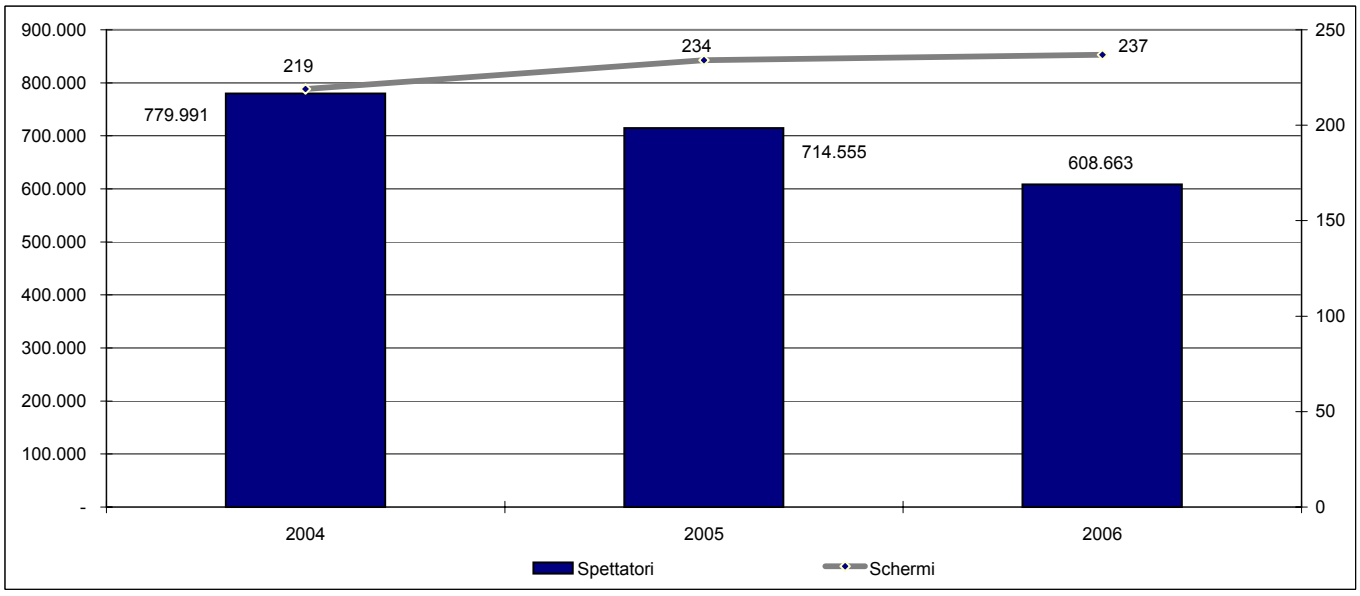

FONTE: AGIS-Cinetel — ELABORAZIONE: Osservatorio Culturale del Piemonte

CINEMA IN PIEMONTE
2006

I 20 FILM PIU' VISTI IN PIEMONTE
OTTOBRE 2006

	film	nazionalità	data di uscita	n° città	n° schermi	Spettatori	Incassi
1	IL DIAVOLO VESTE PRADA	USA	13/10/2006	33	93	125.568	€ 718.955
2	SCOOP	GB/USA	05/10/2006	32	91	57.181	€ 310.970
3	WORLD TRADE CENTER	USA	13/10/2006	23	69	55.726	€ 327.280
4	MIAMI VICE	D/USA	06/10/2006	31	77	41.827	€ 244.164
5	PIRATI DEI CARAIBI: LA MALEDIZIONE DEL FORZIERE FANTASMA	USA	13/09/2006	39	109	41.682	€ 242.763
6	LA GANG DEL BOSCO	USA	27/10/2006	36	57	33.450	€ 187.749
7	CAMBIA LA TUA VITA CON UN CLICK	USA	29/09/2006	25	52	26.157	€ 152.718
8	THE DEPARTED - IL BENE E IL MALE	USA	26/10/2006	27	49	25.991	€ 148.025
9	TI ODIO, TI LASCIO, TI…	USA	22/09/2006	35	63	22.265	€ 131.134
10	LA SCONOSCIUTA	I	20/10/2006	21	41	19.672	€ 107.450
11	PROFUMO - STORIA DI UN ASSASSINO	D/F/E	22/09/2006	26	53	18.805	€ 106.508
12	BLACK DAHLIA	D/USA	29/09/2006	23	53	16.441	€ 89.186
13	NUOVOMONDO	F/I	22/09/2006	13	19	15.200	€ 73.663
14	CARS - MOTORI RUGGENTI	USA	19/08/2006	16	38	11.098	€ 62.686
15	N - IO E NAPOLEONE	E/F/I	14/10/2006	12	29	10.956	€ 55.669
16	MONSTER HOUSE	USA	13/10/2006	22	45	10.613	€ 59.121
17	THE QUEEN - LA REGINA	GB/F/I	15/09/2006	11	15	8.402	€ 37.308
18	LITTLE MISS SUNSHINE	USA	22/09/2006	8	10	7.110	€ 35.333
19	LADY IN THE WATER	USA	29/09/2006	11	30	6.876	€ 40.115
20	BABEL	USA/MEX	27/10/2006	18	25	6.757	€ 38.068
	TOTALE COMPLESSIVO DEI 20 FILM PIU' VISTI IN PIEMONTE					**561.777**	**€ 3.168.865**
	TOTALE COMPLESSIVO IN PIEMONTE					608.663	€ 3.392.121
	INCIDENZA PERCENTUALE DEI 20 FILM PIU' VISTI IN PIEMONTE					**92,30%**	**93,42%**

Incassi espressi in Euro

FONTE: AGIS-Cinetel

ELABORAZIONE: Osservatorio Culturale del Piemonte

CINEMA IN PIEMONTE
2006

SPETTATORI E INCASSI DELLE SALE CINEMATOGRAFICHE IN PIEMONTE
NOVEMBRE 2006

	Schermi	Spettatori	Incassi
capoluogo	70	257.311	€ 1.355.835
18 altri comuni della provincia	56	127.495	€ 714.974
Totale provincia di Torino	**126**	**384.806**	**€ 2.070.809**
capoluogo	9	13.255	€ 74.347
2 altri comuni della provincia	10	18.699	€ 105.432
Totale provincia di Alessandria	**19**	**31.954**	**€ 179.779**
capoluogo	12	19.780	€ 111.987
2 altri comuni della provincia	6	1.946	€ 11.517
Totale provincia di Asti	**18**	**21.726**	**€ 123.504**
capoluogo	5	11.112	€ 67.883
3 altri comune della provincia	3	2.830	€ 16.466
Totale provincia di Biella	**8**	**13.942**	**€ 84.349**
capoluogo	2	6.028	€ 20.570
8 altri comuni della provincia	38	59.718	€ 334.227
Totale provincia di Cuneo	**40**	**65.746**	**€ 354.797**
capoluogo	3	5.682	€ 24.550
4 altri comuni della provincia	20	38.456	€ 254.627
Totale provincia di Novara	**23**	**44.138**	**€ 279.177**
capoluogo	2	2.186	€ 12.992
Totale provincia di Verbania	**2**	**2.186**	**€ 12.992**
capoluogo	3	3.071	€ 17.019
1 altro comune della provincia	1	1.115	€ 6.910
Totale provincia di Vercelli	**4**	**4.186**	**€ 23.929**
TOTALE PIEMONTE	**240**	**568.684**	**€ 3.129.336**

Incassi espressi in Euro

FONTE: AGIS-Cinetel

ELABORAZIONE: Osservatorio Culturale del Piemonte

CINEMA IN PIEMONTE
2006

SPETTATORI DELLE SALE CINEMATOGRAFICHE IN PIEMONTE
NOVEMBRE

	Comuni			Schermi			Spettatori			Differenza		Differenza %	
	2004	2005	2006	2004	2005	2006	2004	2005	2006	2005-2004	2006-2005	2005-2005	2006-2005
Totale comuni confrontabili dal 2004	42	41	40	233	237	234	685.200	744.419	561.254	59.219	-183.165	8,64%	-24,61%
Totale comuni confrontabili dal 2005		42	41		238	235		745.041	561.971		-183.070		-24,57%
Totale comuni confrontabili dal 2006			43			240			568.684				

NOTA: le differenze totali, in termini percentuali ed assoluti, sono state calcolate sulle città presenti nel monitoraggio nei rispettivi mesi ed anni comparabili

FONTE: AGIS-Cinetel

ELABORAZIONE: Osservatorio Culturale del Piemonte

INCASSI DELLE SALE CINEMATOGRAFICHE IN PIEMONTE
NOVEMBRE

	Comuni			Schermi			Incassi			Differenza		Differenza %	
	2004	2005	2006	2004	2005	2006	2004	2005	2006	2005-2004	2006-2005	2005-2005	2006-2005
Totale comuni confrontabili dal 2004	42	41	40	233	237	234	€ 3.927.451	€ 4.144.482	€ 3.087.370	€ 217.031	-€ 1.057.112	5,53%	-25,51%
Totale comuni confrontabili dal 2005		42	41		238	235		€ 4.148.058	€ 3.091.387		-€ 1.056.671		-25,47%
Totale comuni confrontabili dal 2006			43			240			€ 3.129.336				

NOTA: le differenze totali, in termini percentuali ed assoluti, sono state calcolate sulle città presenti nel monitoraggio nei rispettivi mesi ed anni comparabili

FONTE: AGIS-Cinetel

ELABORAZIONE: Osservatorio Culturale del Piemonte

PREZZO MEDIO DEL BIGLIETTO DELLE SALE CINEMATOGRAFICHE IN PIEMONTE
NOVEMBRE

	Comuni			Schermi			Prezzo			Differenza		Differenza %	
	2004	2005	2006	2004	2005	2006	2004	2005	2006	2005-2004	2006-2005	2005-2005	2006-2005
Totale comuni confrontabili dal 2004	42	41	40	233	237	234	€ 5,73	€ 5,57	€ 5,50	-€ 0,16	-€ 0,07	-2,87%	-1,20%
Totale comuni confrontabili dal 2005			41		238	235		€ 5,57	€ 5,50		-€ 0,07		-1,20%
Totale comuni confrontabili dal 2006			43			240			€ 5,50				

NOTA: le differenze totali, in termini percentuali ed assoluti, sono state calcolate sulle città presenti nel monitoraggio nei rispettivi mesi ed anni comparabili

FONTE: AGIS-Cinetel

ELABORAZIONE: Osservatorio Culturale del Piemonte

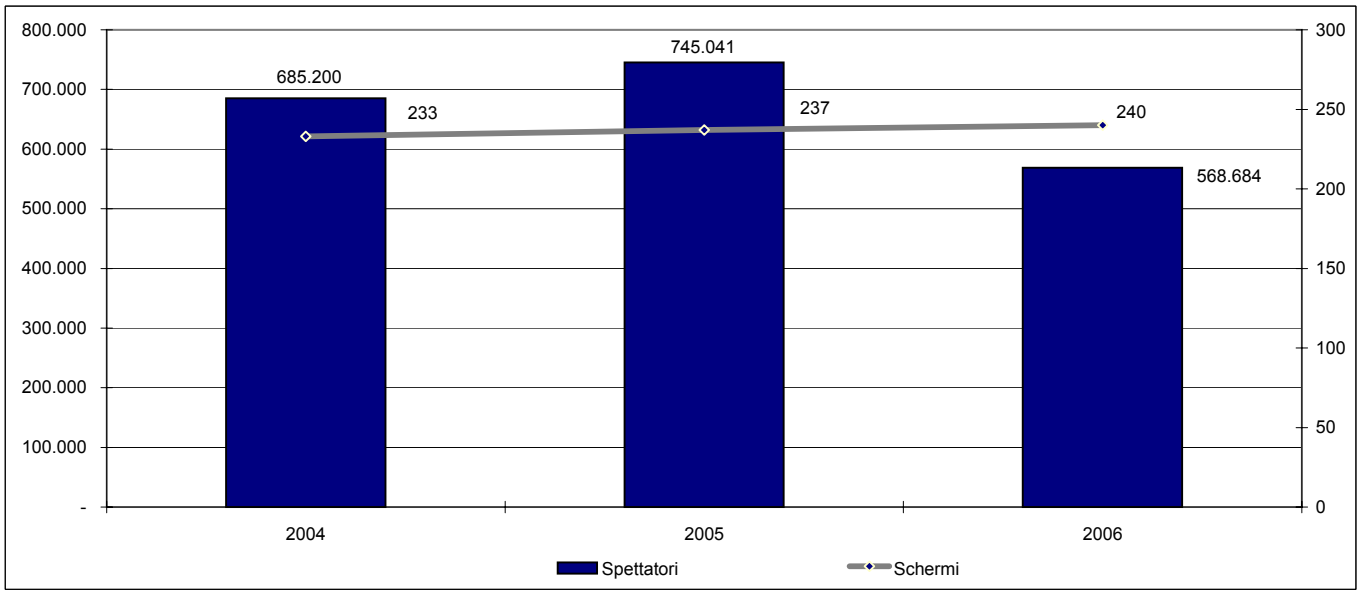

FONTE: AGIS-Cinetel

ELABORAZIONE: Osservatorio Culturale del Piemonte

CINEMA IN PIEMONTE
2006

I 20 FILM PIU' VISTI IN PIEMONTE
NOVEMBRE 2006

	film	nazionalità	data di uscita	n° città	n° schermi	Spettatori	Incassi
1	THE DEPARTED - IL BENE E IL MALE	USA	26/10/2006	37	93	75.242	€ 424.720
2	LA GANG DEL BOSCO	USA	27/10/2006	41	117	69.543	€ 388.244
3	IL DIAVOLO VESTE PRADA	USA	13/10/2006	32	67	56.080	€ 317.510
4	ANPLAGGHED AL CINEMA	I	24/11/2006	37	54	50.817	€ 287.720
5	LA MIA SUPER EX-RAGAZZA	USA	17/11/2006	19	38	30.225	€ 176.275
6	TU, IO E DUPREE	USA	10/11/2006	27	49	29.344	€ 171.086
7	MARIE ANTOINETTE	J/F/USA	17/11/2006	14	27	20.637	€ 112.883
8	I FIGLI DEGLI UOMINI	GB/USA	17/11/2006	19	43	20.211	€ 114.249
9	LA SCONOSCIUTA	I	20/10/2006	26	43	17.686	€ 93.502
10	FLAGS OF OUR FATHERS	USA	10/11/2006	27	52	17.594	€ 95.972
11	L'ULTIMA PORTA	USA	03/11/2006	24	47	17.055	€ 100.837
12	BABEL	USA/MEX	27/10/2006	24	46	16.599	€ 90.357
13	IL VENTO CHE ACCAREZZA L'ERBA	D/I/E/F/IRL/GB	10/11/2006	12	23	16.050	€ 75.456
14	WORLD TRADE CENTER	USA	13/10/2006	28	51	16.011	€ 95.266
15	SCOOP	GB/USA	05/10/2006	13	19	12.134	€ 62.432
16	A CASA NOSTRA	I	03/11/2006	13	20	9.209	€ 47.524
17	UOMINI & DONNE - TUTTI DOVREBBERO VENIRE… ALMENO UNA VOLTA!	USA	03/11/2006	10	15	8.593	€ 47.590
18	THE GRUDGE 2	USA	10/11/2006	21	35	7.307	€ 42.458
19	L'AMICO DI FAMIGLIA	I	10/11/2006	13	19	6.754	€ 34.026
20	FASCISTI SU MARTE	I	27/10/2006	7	11	6.593	€ 32.957
	TOTALE COMPLESSIVO DEI 20 FILM PIU' VISTI IN PIEMONTE					**503.684**	**€ 2.811.064**
	TOTALE COMPLESSIVO IN PIEMONTE					568.684	€ 3.129.336
	INCIDENZA PERCENTUALE DEI 20 FILM PIU' VISTI IN PIEMONTE					**88,57%**	**89,83%**

Incassi espressi in Euro

FONTE: AGIS-Cinetel

ELABORAZIONE: Osservatorio Culturale del Piemonte

CINEMA IN PIEMONTE
2006

SPETTATORI E INCASSI DELLE SALE CINEMATOGRAFICHE IN PIEMONTE
DICEMBRE 2006

	Schermi	Spettatori	Incassi
capoluogo	71	323.527	€ 1.738.328
18 altri comuni della provincia	56	241.160	€ 1.370.801
Totale provincia di Torino	**127**	**564.687**	**€ 3.109.129**
capoluogo	9	27.941	€ 162.488
2 altri comuni della provincia	10	38.331	€ 215.856
Totale provincia di Alessandria	**19**	**66.272**	**€ 378.344**
capoluogo	11	36.475	€ 208.530
2 altri comuni della provincia	5	7.232	€ 44.174
Totale provincia di Asti	**16**	**43.707**	**€ 252.704**
capoluogo	6	25.886	€ 161.682
3 altri comune della provincia	3	4.298	€ 25.343
Totale provincia di Biella	**9**	**30.184**	**€ 187.025**
capoluogo	2	7.392	€ 24.877
8 altri comuni della provincia	39	124.728	€ 713.185
Totale provincia di Cuneo	**41**	**132.120**	**€ 738.062**
capoluogo	3	5.242	€ 29.444
4 altri comuni della provincia	20	81.233	€ 544.925
Totale provincia di Novara	**23**	**86.475**	**€ 574.369**
capoluogo	2	6.553	€ 40.283
Totale provincia di Verbania	**2**	**6.553**	**€ 40.283**
capoluogo	3	4.989	€ 27.969
2 altri comune della provincia	1	1.349	€ 8.402
Totale provincia di Vercelli	**4**	**6.338**	**€ 36.371**
TOTALE PIEMONTE	**241**	**936.336**	**€ 5.316.287**

Incassi espressi in Euro

FONTE: AGIS-Cinetel

ELABORAZIONE: Osservatorio Culturale del Piemonte

CINEMA IN PIEMONTE
2006

SPETTATORI DELLE SALE CINEMATOGRAFICHE IN PIEMONTE
DICEMBRE

	Comuni			Schermi			Spettatori			Differenza		Differenza %	
	2004	2005	2006	2004	2005	2006	2004	2005	2006	2005-2004	2006-2005	2005-2004	2006-2005
Totale comuni confrontabili dal 2004	44	42	40	245	237	236	1.112.677	1.006.720	921.290	-105.957	-85.430	-9,52%	-8,49%
Totale comuni confrontabili dal 2005		43	41		241	240		1.019.861	934.839		-85.022		-8,34%
Totale comuni confrontabili dal 2006			43			248			944.694				

NOTA: le differenze totali, in termini percentuali ed assoluti, sono state calcolate sulle città presenti nel monitoraggio nei rispettivi mesi ed anni comparabili

FONTE: AGIS-Cinetel — ELABORAZIONE: Osservatorio Culturale del Piemonte

INCASSI DELLE SALE CINEMATOGRAFICHE IN PIEMONTE
DICEMBRE

	Comuni			Schermi			Incassi			Differenza		Differenza %	
	2004	2005	2006	2004	2005	2006	2004	2005	2006	2005-2004	2006-2005	2005-2004	2006-2005
Totale comuni confrontabili dal 2004	44	42	40	245	237	236	€ 6.419.010	€ 5.765.548	€ 5.230.058	-€ 653.462	-€ 535.490	-10,18%	-9,29%
Totale comuni confrontabili dal 2005		43	41		241	240		€ 5.842.402	€ 5.307.578		-€ 534.824		-9,15%
Totale comuni confrontabili dal 2006			43			248			€ 5.371.191				

NOTA: le differenze totali, in termini percentuali ed assoluti, sono state calcolate sulle città presenti nel monitoraggio nei rispettivi mesi ed anni comparabili

FONTE: AGIS-Cinetel — ELABORAZIONE: Osservatorio Culturale del Piemonte

PREZZO MEDIO DEL BIGLIETTO DELLE SALE CINEMATOGRAFICHE IN PIEMONTE
DICEMBRE

	Comuni			Schermi			Prezzo			Differenza		Differenza %	
	2004	2005	2006	2004	2005	2006	2004	2005	2006	2005-2004	2006-2005	2005-2004	2006-2005
Totale comuni confrontabili dal 2004	44	42	40	245	237	236	€ 5,77	€ 5,73	€ 5,68	-€ 0,04	-€ 0,05	-0,73%	-0,88%
Totale comuni confrontabili dal 2005		43	41		241	240		€ 6,25	€ 5,68		-€ 0,57		-9,15%
Totale comuni confrontabili dal 2006			43			248			€ 5,69				

NOTA: le differenze totali, in termini percentuali ed assoluti, sono state calcolate sulle città presenti nel monitoraggio nei rispettivi mesi ed anni comparabili

FONTE: AGIS-Cinetel — ELABORAZIONE: Osservatorio Culturale del Piemonte

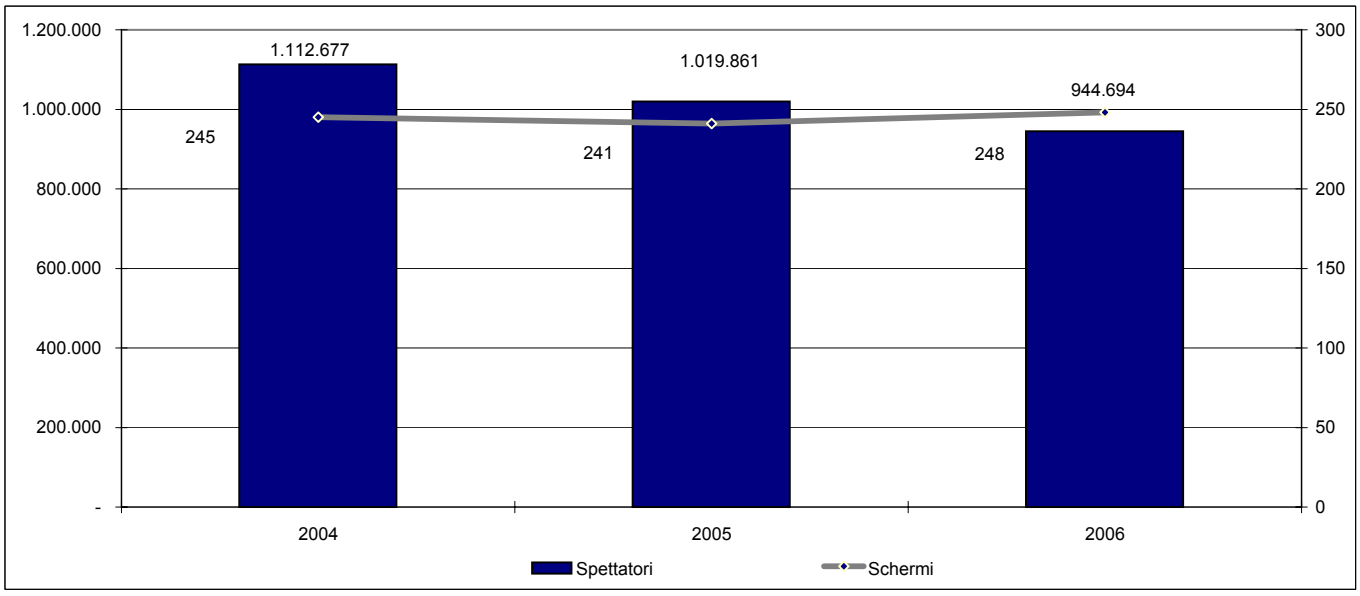

FONTE: AGIS-Cinetel — ELABORAZIONE: Osservatorio Culturale del Piemonte

CINEMA IN PIEMONTE
2006

I 20 FILM PIU' VISTI IN PIEMONTE
DICEMBRE 2006

	film	nazionalità	data di uscita	n° città	n° schermi	Spettatori	Incassi
1	NATALE A NEW YORK	I	15/12/2006	38	67	216.591	€ 1.284.682
2	ERAGON	USA/GB	22/12/2006	34	54	101.998	€ 591.772
3	OLE'	I	15/12/2006	30	70	74.488	€ 439.529
4	HAPPY FEET	AUS/USA	01/12/2006	38	108	67.092	€ 364.195
5	ANPLAGGHED AL CINEMA	I	24/11/2006	40	92	67.072	€ 385.729
6	DEJA VU - CORSA CONTRO IL TEMPO	USA	15/12/2006	20	45	56.071	€ 326.744
7	GIU' PER IL TUBO	GB/USA	22/12/2006	19	32	50.263	€ 284.436
8	UN'OTTIMA ANNATA	USA	15/12/2006	18	42	44.376	€ 249.778
9	BOOG & ELLIOT A CACCIA DI AMICI	USA	07/12/2006	32	83	41.368	€ 226.033
10	COMMEDIASEXI	I	15/12/2006	18	46	31.459	€ 181.528
11	IL PRESCELTO	D/USA	01/12/2006	23	46	28.674	€ 168.820
12	LE ROSE DEL DESERTO	I	01/12/2006	18	26	17.733	€ 82.018
13	NON APRITE QUELLA PORTA: L'INIZIO	USA	07/12/2006	16	36	17.496	€ 104.922
14	THE PRESTIGE - STAI GUARDANDO ATTENTAMENTE?	USA/GB	22/12/2006	9	19	16.015	€ 92.214
15	LA MIA SUPER EX-RAGAZZA	USA	17/11/2006	16	25	13.611	€ 80.781
16	NATIVITY	USA	01/12/2006	29	51	11.759	€ 62.940
17	IL MIO MIGLIORE AMICO	F	06/12/2006	3	5	11.685	€ 56.618
18	MARIE ANTOINETTE	J/F/USA	17/11/2006	16	26	8.861	€ 48.274
19	THE DEPARTED - IL BENE E IL MALE	USA	26/10/2006	7	13	8.235	€ 43.867
20	CUORI	F/I	01/12/2006	3	4	7.620	€ 34.935
	TOTALE COMPLESSIVO DEI 20 FILM PIU' VISTI IN PIEMONTE					**892.467**	**€ 5.109.815**
	TOTALE COMPLESSIVO IN PIEMONTE					944.694	€ 5.371.191
	INCIDENZA PERCENTUALE DEI 20 FILM PIU' VISTI IN PIEMONTE					**94,47%**	**95,13%**

Incassi espressi in Euro

FONTE: AGIS-Cinetel

ELABORAZIONE: Osservatorio Culturale del Piemonte